

Gerd Ludwig

300 preguntas sobre gatos

- Información condensada de la A a la Z
- Consejos prácticos para cada situación

Extra:
lenguaje de
los gatos



everest



Compra, derechos, obligaciones y equipamiento

Todo aquel que decida compartir su vida con un gato debe tener en cuenta que comienza una relación que puede durar más de 15 años. Aquí encontrarás respuestas a las preguntas más importantes que deberías plantearte al inicio de esta vida en común.

1. **Accesorios:** la oferta en accesorios para gatos es casi ilimitada. ¿Qué es recomendable? ?

El equipamiento básico de un gato doméstico incluye una cesta o una colchoneta para dormir, recipientes para el agua y la comida, bandeja sanitaria, rascador (árbol o tabla), hierba para gatos, botiquín y transportín (→ Equipamiento y accesorios, página 24). Con el equipamiento adecuado resulta más fácil cuidar del gato y mantenerlo sano. Los accesorios ayudan también a que el gato se sienta a gusto en la casa y a que no se aburra cuando se queda solo.

➤ **Higiene:** los cepillos de cerdas naturales y de perlón evitan que se acumule electricidad estática en el pelaje; las puntas redondeadas de los peines de metal evitan lesiones; un asa estable ayuda a sujetar bien los peines y los cepillos. En el baño se usará únicamente champú para animales.

➤ **Juguetes:** los juguetes mejoran la forma física del gato y sus reflejos al tiempo que protegen del aburrimiento. Los que más gustan son las pelotas, las bolas de plumas y los ratoncitos con sonido. Los juguetes para gatitos pequeños deben ser a prueba de mordiscos.

➤ **Lianas:** las lianas y las escalas para trepar amplían el espacio disponible para moverse y son especialmente recomendables para viviendas pequeñas.

➤ **Correa y arnés:** el paseo atado a la correa es la oportunidad de respirar aire fresco para los gatos que no pueden salir al exterior.

➤ **Gatera** (también con cierre electrónico): permite que el gato entre y salga cuando le apetezca.

2. **Adaptación:** ¿qué puedo hacer para que los primeros días del gato en su nuevo hogar sean más fáciles? ?

Tu nuevo gato necesita tiempo para adaptarse a su nuevo entorno y hacerse amigo de las personas desconocidas, sobre todo si es miedoso. Consejos para la adaptación:

- Una cama mullida le dará seguridad.
- Desde el principio, el comedero y el bebedero estarán siempre en el mismo lugar.
- Mantener el tipo de comida y los mismos horarios que tenía antes del traslado.
- Poner la caja de arena en un lugar discreto, lejos de miradas.
- Un rascador formará parte del equipamiento básico.
- Evitar el jaleo y los tonos altos.
- Dejar que el gato decida cuándo está preparado para acercarse a ti y para recibir caricias.
- No hay que dejarle salir al exterior en las primeras cuatro semanas.

3. **Adaptación:** tenemos un gato y ahora vamos a traer un cachorro de perro a casa. ¿Tendremos problemas? ?

Si el gato es pequeño, todo irá de maravilla: los cachorros de animales se entienden enseguida y a menudo crean una amistad que dura toda la vida. Un gato adulto se mostrará, al principio, un tanto reacio a aceptar la presencia del cachorro, ya que ve amenazada su posición en la casa. Los gatos machos suelen ser más tolerantes que las hembras, más caprichosas. Juega y acaricia a tu gato en presencia del cachorro. El gato pronto se dará cuenta de que la llegada del perro significa algo agradable.

4. **Ancianos y gatos:** ¿se puede recomendar la tenencia de un gato a las personas mayores? ?

El gato es el compañero ideal para las personas mayores. Especialmente para las personas mayores que viven solas, es la "medicina" perfecta: un gato exige atención y responsabilidad, aporta vida a la casa, da ánimo y mantiene activo. Gracias a la relación con su mascota, muchas personas

mayores reaccionan de una manera más abierta a su entorno y establecen nuevos contactos con otra personas, ya que un animal siempre da tema de conversación. Un gato para una persona mayor debe ser cariñoso y especialmente fácil de tratar (→ Gatos para personas solas y mayores, página 29). Por lo general, se debe dar preferencia a un gato ya crecido, ya que el cuidado de un gatito exige mucho tiempo y dedicación física. Un padrinazgo garantiza el cuidado del gato en caso de enfermedad o fallecimiento del propietario. Las residencias de ancianos aceptan cada vez más a menudo la tenencia de un animal o permiten la visita de animales.

5. **Asociación de criadores: ¿qué deberes y objetivos tiene una asociación de criadores de gatos?** ?

El objetivo más importante de una asociación de criadores de gatos es la promoción de la tenencia y cría de gatos de raza bajo la vigilancia especial de las bases de la ley de protección de animales. La asociación establece unas directrices de cría, lleva un libro de cría en el que se inscriben todos los animales criados y sus descendientes y expende certificados de origen. La Asociación Felina Española (ASFE) colabora con organizaciones internacionales, organiza exposiciones, veladas y seminarios y edita revistas y literatura especializada.

6. **Cálculo de la edad: ¿cuál es la correspondencia entre la edad de un gato y la de los seres humanos?** ?

Se suele decir que un año de vida de un gato equivale a siete años de una persona, pero este cálculo no nos da la edad correcta del gato. En los primeros meses de vida, el gato se desarrolla muy rápidamente, pero después se mantiene durante muchos años en forma y ágil, sin cambios, para luego envejecer rápidamente en la última

etapa de su vida. En cifras: un gatito de cinco meses de edad se corresponde con un niño de unos ocho años; el gato de un año sería un joven de 14. Con cuatro años, el gato sería como una persona de 32, con ocho se acercaría a los 48 años de una persona. A los 12 años el gato sería tan mayor como nosotros con 64 y un gato de 15 años podría compararse a una persona de 76 años.

7. **Carácter: ¿se puede reconocer en un gatito el animal que será en el futuro?** ?

Algunas características de la personalidad se muestran ya claramente en la sexta semana de vida. Un gatito que se interesa por todo lo que ocurre alrededor del nido en el que ha nacido, que se lanza por propia iniciativa a explorar y que se destaca entre sus hermanos no se dejará amilantar cuando crezca y sabrá imponer sus exigencias, incluso en la familia más caótica. Un gatito tímido necesita mucho amor y comprensión y, más tarde, tenderá a mantenerse apartado de sus congéneres, pero no es infrecuente que llegue a tener una estrecha relación con su amo. Es el compañero ideal para personas que viven solas y para mayores.

8. **Censo: ¿qué ventaja me aporta registrar a mi gato?** ?

Teniendo los datos almacenados en un registro central, se incrementan las posibilidades de encontrar a los animales que se hayan perdido y devolvérselos a su dueño. Para el registro es imprescindible una forma de reconocimiento duradera, por ejemplo, con un microchip (→ página 31).

CAMAS Y TUMBNAS

El lugar donde duerme el gato es algo más que el lugar donde sueña con ratones: es el punto medio entre el ámbito del hogar y su propiedad personal, a la que nadie tiene

ALMOHADÓN TÉRMICO

Almohadón relleno de bolitas de porexpán, que mantiene durante mucho tiempo el calor y protege del frío del suelo. Es lavable y fácil de transportar. Las medidas estándar son 40 x 60 cm. Es apto también como segunda vivienda.



SACO DE SUEÑOS

Una cama de 60 cm de largo en forma de saco (diámetro de la entrada unos 30 cm), forrada con un material especialmente mullido. Cuando no quiere que le molesten, el gato se puede esconder en el interior del saco de sueños.



CAMA PARA GATOS RELAX

El lugar ideal para gandulear y soñar. Con paredes laterales extra altas, una funda de tela que repele la suciedad, sistema de cremalleras y bolsillo lateral. La cama de invierno tiene una funda de felpa.



acceso; le ofrece refugio, calor y seguridad. Lo mejor es que deje al mismo gato elegir lo que más le gusta: una cueva de felpa, una cesta o una mantita térmica.

PARAÍSO DEL CALOR

Se pueden colgar de cualquier radiador plano o de láminas y proporciona un agradable calor. Un lugar para tumbarse a cierta altura proporciona seguridad al gato. La superficie para tumbarse es de 46 x 34 cm. La funda es extraíble y lavable. En diferentes colores.



CUEVA DE FELPA

A los gatos les encantan las cuevas y los escondites. Una cama en forma de cueva con funda de felpa y un cojín mullido le gustará seguro. La base tiene que ser fácil de limpiar (aspirador), el cojín y la funda tienen que ser desenfundables y lavables en la lavadora.



CESTA DE MIMBRE

La antigua cesta de mimbre tiene ahora hermanas adaptadas a los nuevos tiempos: la torre-vivienda para gatos hecha de mimbre natural, por ejemplo, o la llamativa casa de mimbre. La limpieza del trenzado de mimbre resulta más trabajosa que la de los materiales lisos.



9. **Cesta del gato:** ¿por qué hoy en día se ve tan poco la clásica y bonita cesta de mimbre? ?

La cesta de mimbre es bonita pero tiene deficiencias importantes: es casi imposible limpiarla bien (por ejemplo, en caso de pulgas), ofrece poca protección al frío y a las corrientes de aire, es poco manejable en el transporte y la puerta no cierra lo suficientemente bien. Es perfectamente comprensible que haya sido sustituida por el transportín de plástico, estable y a prueba de golpes.

10. **Compra:** ¿cuáles son las ventajas de comprar un gatito y cuáles las de comprar un gato adulto? ?

El gatito llega a casa con 12 semanas. Aunque es un gato muy pequeño, desde las primeras semanas ya necesita mucho tiempo y dedicación, tiene que alimentarse hasta cinco veces al día y no debería estar mucho tiempo solo. Para la persona sola que trabaja fuera de casa esto significa dedicar sus vacaciones anuales a la adaptación del gato. Un gato crecido es limpio y apenas da problemas con la comida. A pesar de todo, se necesita paciencia y experiencia con gatos para que el animal acepte su entorno y a las nuevas personas. Dependiendo del carácter y de la procedencia puede reaccionar a la presencia de niños y de otras mascotas de forma amigable o distante.

11. **Compra:** ¿los gatos de raza deben comprarse con papeles? ?

Sin duda, ya que los papeles son el equivalente al documento de identidad de un gato de raza. Es un documento oficial donde se asientan los datos del gato y sus ancestros. El pedigrí tiene que ser expedido por una asociación de criadores y amantes de los gatos de reconocido prestigio por su seriedad y honradez y de la que

sea miembro el criador. La entrega se completará con un contrato de compra y el criador serio (→ página 21) presentará también un certificado sanitario del gato. Los gatos de raza sin papeles proceden, en más de una ocasión, de criaderos dudosos y a menudo se entregan antes de tiempo y sin las vacunas necesarias.

12. **Compra:** ¿qué combinación es la más adecuada si quiero tener dos gatos? ?

Lo ideal son dos hermanos de la misma camada que crezcan juntos. La combinación de hermano y hermana no da ningún problema, pero para evitar descendencia no deseada será necesario hablar con el veterinario con tiempo suficiente para fijar la fecha de castración (→ página 46). Dos gatitos machos también se llevarán bien, en tanto que las hembras pueden ser más independientes una vez que crecen. Si se trae un gatito a una casa donde ya hay un gato macho crecido, en unos pocos días, el tiempo necesario para recuperarse de la sorpresa, tomará al pequeño bajo su protección. Una gata crecida se mostrará más impaciente y protestará con más energía. Hace falta mucha paciencia hasta que desaparece la excitación inicial.

CONSEJO EXTRA

¡Se ha escapado!

Plan de emergencia si tu gato ha desaparecido:

- Registrar toda la casa, desde el tejado hasta el sótano.
- Informar a los refugios para animales en un radio de 50 km.
- Preguntar a los vecinos, la policía, los bomberos, el servicio de carreteras.
- Poner carteles de búsqueda (con foto) en comercios, supermercados (tablón de anuncios) y en las consultas veterinarias.
- Poner un anuncio en el periódico local.

13. **Compra:** ¿qué es mejor para mí, un gato o una gata? ?

Las hembras de los animales, en general, suelen ser más cariñosas y la mayoría de las veces llegan a tener una relación más estrecha con las personas que los machos. Pero también son más exigentes en la relación y reaccionan peor cuando se sienten maltratadas o relegadas. Un macho se lo toma todo con más indiferencia, pero también puede ser testarudo. Los gatos no castrados que salen al exterior se pelean a menudo con otros machos (→ página 219), lo cual puede traer otras consecuencias además de las señales de la lucha. En época de celo, tanto hembras como machos complican la vida de las personas: la gata no para de maullar y de restregarse y el macho marca el terreno e intenta aparearse. Solo la castración (→ Información, página 135) acaba con la revolución de las hormonas. ¿Macho o hembra?: cada animal tiene una personalidad diferente con necesidades individuales y la calidad de la relación dependerá de si el gato se siente a gusto con su amo.

14. **Contrato de compra:** cuando se compra un gato, ¿cuáles son los puntos a tener en cuenta en el contrato? ?

Un contrato de compra establece los derechos y obligaciones del vendedor y del comprador. Debería incluir los siguientes puntos:



Con seis semanas los gatitos ponen a prueba su fortaleza y sus habilidades peleándose entre ellos. A veces la cosa se pone realmente seria.

- Nombre y dirección del comprador y del vendedor.
- Sexo, edad, color y características especiales del gato, si las hubiera.
- Estado en el momento de la entrega (estado de salud, vacunas, curas de desparasitación).
- Periodo de prueba o derecho de devolución en caso de que surgieran problemas no previstos.
- Garantía (→ Derechos de compra, página 22).
- Anotación de la entrega del animal, o cartilla de vacunación, al comprador.
- Precio de compra, en su caso con modalidades de pago.
- Regulación en caso de demora (entrega, pago).
- Lugar, fecha y firma del comprador y del vendedor.

Puntos adicionales en el caso de gatos de raza:

- Nombre del animal, raza, descripción del color, padres, número del Libro de Orígenes.
- Animal de compañía, de exposición o para criar.
- Certificado de pedigrí.
- Derechos de retracto o readquisición.

CONSEJO EXTRA

¿Me gustan los gatos?

- ¿Puedo ofrecerles un hogar adecuado para ellos?
- ¿Está toda la familia de acuerdo en tener un gato?
- ¿Tendrá que estar solo en casa más de cinco horas?
- ¿Tendré tiempo y energía para cuidarle y dedicarle atención?
- ¿Seré capaz de renunciar a hábitos que me gustan?
- ¿Tengo claro que un gato pierde pelo?
- ¿Estoy dispuesto a cuidarle si enferma?
- ¿Puedo permitirme los posibles gastos extras que ocasione?

15. **Cría con malformaciones:** según la ley de protección animal, ¿con qué razas no se debe criar? ?

Podemos citar como referencia que la ley alemana de protección de animales prohíbe la cría con animales en los que sus descendientes puedan contar con daños hereditarios. Para las siguientes razas de gatos con estos defectos existe una prohibición de cría:

- Gatos Manx con rabo corto o sin rabo.
- Cymric (variante de pelo largo del Manx).
- Fold escocés (de orejas plegadas) con anomalías en las orejas.
- Rex sin bigotes.
- Esfinge sin bigotes.
- Maine Coon con más dedos en los pies de lo normal.
- Persas con la nariz extremadamente corta y anomalías en la estructura de la cara como consecuencia de una cabeza corta.
- Exótico de pelo corto con la cabeza corta como los persas.
- Razas con inversión del párpado (frecuente en animales de cabeza corta).

INFORMACIÓN

Alergia a los gatos

Los gatos pueden provocar en los seres humanos reacciones alérgicas, que pueden abarcar desde el lagrimeo y los estornudos hasta la insuficiencia respiratoria. La alergia es causada por la saliva que el gato distribuye por su piel al limpiarse. Las sustancias liberadas (alérgenos) se mantienen durante largo tiempo en el aire. El frotado enérgico y regular con una gamuza húmeda puede suavizar los síntomas. En caso de reacciones más graves, a menudo no queda más remedio que separarse del gato.

- Razas con pelaje blanco en las que este color viene dado por un genotipo concreto (gen "W") heredado y trastornos en sus capacidades auditivas y visuales. En parte en persas, orientales de pelo corto y angora turco.
16. **Criadores:** ¿qué caracteriza a un buen criador? ?

Un criador de gatos serio está inscrito en una asociación de criadores reconocida. Su trabajo como criador está regulado por las directrices sobre tenencia y cría de la asociación de criadores.

- Conexión con la familia: los gatos viven con la familia del criador. Se ha especializado en una o dos razas y mantiene un número limitado de animales.
- Limpieza: las camas están limpias, los comederos y bebederos se limpian a diario.
- Sanos y cuidados: todos los gatos producen una impresión de salud y viveza.
- Visitas permitidas: para el criador es importante que el futuro propietario conozca y visite varias veces a su gato antes del plazo de entrega.
- En profundidad: el criador solamente entregará un animal cuando esté convencido de que el comprador es apto para la tenencia del gato (-> Consejo, página 19).
- Cuidados previos: los gatitos han sido vacunados y desparasitados antes de la entrega.
- Edad de entrega: los gatitos permanecen con el criador hasta la semana 12 de vida, como mínimo.
- Por escrito: los gatos de raza se entregan con un contrato de compra (-> página 18) y papeles (pedigrí).

17. **Derecho de devolución:** ¿qué opciones tengo si surgen muchos problemas con mi gato nuevo? ?

En el contrato de compra debe acordarse un derecho de devolución para el caso de que la tenencia del gato se haga difícil o imposible. Por ejemplo, puede ocurrir

que otros animales de la casa protesten enérgicamente por el aumento de la familia y que, incluso, pongan en peligro la salud del gato. Por lo general, el plazo de devolución se establece en una o dos semanas. Un vendedor para el cual el bienestar del gato sea importante buscará con el comprador una solución aceptable para ambas partes, incluso en casos de devoluciones posteriores al plazo establecidos. Un buen criador (→ página 21) no deja que se rompa el contacto con los propietarios de sus animales y está siempre dispuesto a contestar a las grandes y pequeñas preguntas que surjan en torno a la tenencia del animal.

18. **Derechos de compra:** ¿cuál es la base legal en la compra-venta de un gato? ?

Básicamente, el comprador de un gato debe exigir un animal sano. En caso de deficiencias (por ejemplo, falta de dientes, enfermedades en las extremidades, lombrices), puede solicitar una compensación (tratamiento de la deficiencia, otro animal). Si no existe esta posibilidad, puede anular el contrato de compra o requerir compensaciones por daños. El vendedor tiene que abonarle los gastos ocasionados. En el caso de comerciantes y criadores profesionales el plazo de garantía es de dos años, en el caso de criadores aficionados se puede limitar por contrato a un año.

19. **Derechos de vecindad:** ¿tengo que mantener a mi gato alejado de la propiedad de mi vecino si así lo exige? ?

Los gatos que salen fuera de casa no se detienen ante verjas ni límites de jardines. Esto lo contempla también la jurisprudencia que permite la tenencia de un gato en zona urbana y, en zonas rurales, casi siempre dos, con libertad para salir de casa. Con ello se debe permitir que un gato visite las propiedades vecinas. La obligación de

permitir la entrada del gato no se da si el gato ocasiona daños (→ Info, página 63), por ejemplo, arañazos en el coche del vecino o si ensucia las plantas y las flores. Si se da el caso de que son varios gatos, el vecino puede negarse a que pasen por su propiedad por acción inhibitoria. Puedes leer cómo evitar los problemas con tus vecinos en la → página 243.

20. **Edad de entrega:** ¿por qué no se entregan gatitos antes de las 12 semanas de vida? ?

A partir de la sexta semana, los gatitos son cada vez más independientes: pueden comer alimentos sólidos y algunos incluso son capaces de hacer sus necesidades con toda pulcritud en la caja para gatos. En esta fase, la madre se va mostrando menos dispuesta a dejar que sus crías se acerquen a mamar cuando quieran. Por eso muchos propietarios de gatos piensan que los gatitos ya pueden hacer su vida y que están preparados para ser entregados a sus nuevos dueños. También están convencidos de que un gatito muy joven se adapta mejor y más rápidamente a su nuevo amo.

Sin embargo, desde el punto de vista de las necesidades de los gatitos, la entrega a esta edad no está justificada y no es raro que cause alteraciones de comportamiento difíciles de manejar incluso en la edad adulta.

Hasta el final del tercer mes de vida, la educación materna y el juego con sus hermanos son importantes para el sano desarrollo de los gatitos porque establecen las bases de su futuro comportamiento social. Aun cuando los gatitos solamente maman de vez en cuando, una separación de la madre antes de tiempo trae como consecuencia que su reflejo de succión no quede suficientemente satisfecho. Así, después intentarán satisfacer su carencia succionando en otros lugares, por ejemplo, en las manos o en los brazos de su dueño o en prendas de ropa. A veces también succionan su propia cola, lo cual puede ocasionar lesiones si el comportamiento obsesivo (→ página 204) no se puede corregir.

EQUIPAMIENTO Y ACCESORIOS

El equipamiento adecuado permitirá que el gato se sienta a gusto en su casa. Una vivienda adecuada para un gato (→ página 65) ofrece a este suficientes posibilidades de juego



CAMA

Tiene que ofrecer calor y protección. No debe ser demasiado pequeña y tendrá fundas lavables (→ páginas 14-15).

GATERA

Existen diferentes modelos y tamaños en tiendas especializadas, para adaptarlas a puertas y paredes. Si tiene código magnético se abrirá únicamente para nuestro gato (→ página 51).



BANDEJA SANITARIA

Tiene que ofrecer al gato suficiente espacio. Existen diferentes modelos, desde la cubeta sencilla hasta la cerrada (→ página 43).

RASCADOR

Los gatos necesitan afilarse las uñas en alguna parte. Lo mejor es una tabla o un rascador tipo árbol (→ página 59).



CORREA PARA GATOS

Un collar (reflectante con colgante para la dirección) o un anél; correa automática para un mayor radio de acción (→ página 232).



ACCESORIO PARA SENTARSE EN LA VENTANA

Esta tabla o extensión que se pone en el alféizar de la ventana es ideal para que el gato pueda contemplar el paisaje. Aconsejable para gatos que no salen nunca de la vivienda (→ página 66).

y ocupación. Unos accesorios prácticos y útiles facilitan el trato diario, el cuidado y la salud.

HIERBA PARA GATOS

Se vende en las tiendas para animales, en una bandejita. El cultivo dura unos pocos días. También se puede adquirir en forma de gel en tubo y contiene todas las vitaminas necesarias (→ página 84).

JUGUETES

Pelotas (también pelotas comestibles y de cat-nip), ratones de juguete, animalitos de goma, bolas con plumas, túnel de juego, saquito con sonido (→ Juguetes, página 237).



CEPILLOS Y PEINES

Peine para el polvo (de púas estrechas), peine de púas anchas para pelo largo, cardas, cepillos de cerdas naturales (→ Accesorios de limpieza, páginas 124-125).

TRANSPORTÍN

El transportín de plástico con puerta de metal (→ página 67) es estable, a prueba de golpes y fácil de limpiar, ideal con abertura superior.



BOTIQUÍN

El botiquín del gato sirve para tratar pequeñas heridas, para el cuidado de animales enfermos y para primeros auxilios en caso de accidente (→ selección en páginas 116-117).



COMEDERO Y BEBEDERO

Pesado y estable, de aluminio o de cerámica, cada gato debe tener su propio recipiente (→ página 83). Buena idea: un aro de goma evita que resbale.

Los gatitos separados demasiado pronto de sus madres a menudo se muestran temerosos o agresivos, pero también pueden evidenciar una excesiva dependencia de las personas, de modo que el dueño no puede dar ni un paso sin su gato y mucho menos dejarlo solo durante algún tiempo, lo que dificulta bastante la relación entre ambos. Los propietarios y criadores serios no entregan los gatitos antes de la semana 12 e incluso una semana después. Como exigencia mínima, se recomienda que la entrega de las crías de gato no tenga lugar hasta, como mínimo, las ocho semanas de vida, exceptuando los casos en los que la separación esté justificada para evitar a la madre o a los gatitos dolores, sufrimiento o daños.

21. **Entierro: si mi gato muere, ¿puedo enterrarlo en nuestro jardín? ¿Está permitido?** ?

Sí, según las leyes de retirada de cuerpos de animales, se permite el entierro de perros, gatos, pájaros domésticos y otros animales domésticos en el jardín propio. Sin embargo, se contemplan las siguientes limitaciones: no pueden enterrarse animales que hayan muerto a causa de una enfermedad de obligada denuncia (→ página 127). El terreno no debe estar en una zona de aguas protegidas y debe existir una distancia suficiente a caminos y plazas públicos. La fosa con el cuerpo del animal debe cubrirse con una capa de tierra de al menos 50 cm de alto. No es necesario un permiso oficial para enterrar a una mascota en el propio jardín. Por el contrario, está prohibido enterrar un animal doméstico en terreno público, en un parque urbano o en el bosque. Para todos los propietarios de animales que no tengan la posibilidad de enterrar a su animal muerto en un jardín privado, una alternativa válida son los cementerios de animales (→ página 119) o el crematorio de animales.

22. **Esperanza de vida: ¿de qué depende la esperanza de vida de un gato?** ?

Una alimentación sana, cuidados adecuados y las visitas regulares al veterinario hacen que los gatos domésticos vivan hoy en día más que hace tan solo unas décadas. La esperanza de vida se ve influenciada decisivamente por el tipo de conducta: mientras que los gatos que viven exclusivamente en el interior de la vivienda alcanzan los 12 ó 15 años de vida, y en ocasiones incluso 20 y más, sus congéneres que salen al exterior apenas llegan estadísticamente a la mitad de esa edad. Estudios en Suecia y en Francia aportaron resultados alarmantes: la esperanza de vida media de un gato callejero se situaba en tan solo tres años, y en el caso de las gatas llegaba hasta un máximo de cuatro años. La castración influye positivamente en la esperanza de vida, ya que los gatos castrados son mucho más hogareños y tienen poca tendencia a vagabundear.

23. **Estándar de raza: ¿por qué debe mantenerse un estándar en la cría de gatos de raza?** ?

El estándar de raza lo establece la asociación de criadores según el organismo internacional al que pertenece. En él se fijan las características tipo ideales de una raza de gatos. Dependiendo de la organización de criadores responsable del estándar, pueden darse algunas variaciones entre los estándares de algunas razas. En las exposiciones, las valoraciones se basan en los estándares de raza.

24. **Gatos de granja: la gata de una granja del pueblo ha tenido gatitos. ¿Debería quedarme con uno?** ?

Esta pregunta no tiene una sola respuesta. Por un lado, estás ofreciendo a un gatito, que en principio tendría un futuro incierto, un hogar seguro y libre de preocupaciones. Por otro lado, lo normal es que sepas muy poco de

la nueva mascota que vas a adoptar, sobre todo cuando en la granja nadie se ocupa de los gatos que corren libres por ahí. A menudo la atención médica que reciben estos animales es nula o escasa y no están protegidos de infecciones. Si la madre tiene que alimentarse y defenderse por sí misma, lo normal será que no se acerque a los seres humanos más que ocasionalmente, comportamiento que transmitirá a su descendencia. Si te decides por un gatito de granja, este deberá pasar un examen exhaustivo en el veterinario y recibir las vacunas necesarias. La adaptación es, en cualquier caso, más difícil que para gatitos procedentes de gatos criados en hogares y exige experiencia en el trato con gatos.

25. **Gatos de la Sociedad Protectora de Animales:** como principiante, ¿me voy a ver desbordada con un gato de la sociedad protectora?

Los gatos procedentes de la Sociedad Protectora de Animales o de cualquier hogar de animales presentan las mismas exigencias que los demás gatos. La mayoría se integran sin problemas en su nueva familia. Sin embargo, sí es conveniente que sepas algo de gatos cuando te dirijas hacia la sociedad protectora porque los responsables se alegran siempre de poder entregar un gato, pero solo lo harán si están seguros de que va a estar en buenas manos. En la conversación inicial generalmente queda claro el tipo de gato que te conviene. Todos los gatos están controlados por



Los gatos de granjas o fincas tienen menos contacto con la gente y requieren más paciencia y penetración con ellos.

GATOS PARA PERSONAS QUE VIVEN SOLAS Y PARA PERSONAS MAYORES

Para muchas personas que viven solas y para muchos ancianos, el gato se convierte en una parte importante de su vida. Los primeros desean una relación que les anime y los otros buscan el trato suave y la ternura.



BURMÉS

Raza exigente y vivaz. Exige dedicación y atención. Para personas solas que tengan mucho tiempo y amor que dedicar.

EXÓTICO DE PELO CORTO

Cruce entre americano de pelo corto y persa. Dependiente y de temperamento tranquilo. Ideal para personas mayores.



JAVANÉS

Despierto y sensible, necesita presencia constante. Atractivo pelaje sedoso con necesidad de cuidados media. Para solitarios y mayores.

PERSA

Cariñoso y silencioso, de personalidad equilibrada. Abundante pelo largo con pelusa espesa que necesita cuidados diarios.



REX

Raza de gatos juguetones y dependientes, de pelo rizado u ondulado. Debido a su pelo corto son, casi siempre, gatos de interior.

SIAM

Muy exigentes y comunicativos, pero a menudo también muy independientes. Para solitarios con experiencia y tacto con los gatos.



un veterinario, están vacunados y pasan regularmente unos controles antiparásitos. Muchos hogares de animales entregan a las mascotas con lo que se llama un precontrato de protección, en el que se establece que el hogar para animales se mantiene como propietario de la mascota y que, en cualquier momento, podrá disponer de ella. Una cláusula de devolución sirve para el caso de que el propietario tenga inesperadamente grandes problemas con el gato. En la entrega se establece una cantidad de dinero que se utiliza para cubrir parte de los gastos del hogar de animales y que debe evitar que los animales caigan en manos de comerciantes de animales.

26. **Gatos de raza:** ¿en qué se distingue un gato de raza de sus congéneres vulgares? ?

Al contrario que los gatos que no son de raza, los gatos de raza se distinguen por determinadas características, que son el resultado de una selección en la cría. Pueden ser características físicas como la constitución, la forma de la cabeza, la longitud, estructura, color y dibujo del pelo..., pero también personalidad y de carácter. Las características son comunes a todos los miembros de la raza y se transmiten a los descendientes. En la mayoría de las razas existen además subgrupos (variedades) en los que los rasgos distintivos individuales son obligatorios (por ejemplo, diferentes colores). Las características de la raza se establecen en los estándares de raza (→ página 27).


27. **Herencia:** ¿puedo incluir como heredero a mi gato en mi testamento? ?

Sujetos a herencia son únicamente personas naturales y jurídicas. Los animales no son objetos, pero legalmente se tratan como si lo fueran, así que no pueden figurar en el testamento como herederos. Para asegurar la situación de tu gato puedes encomendar su cuidado a alguno de

tus herederos. O puedes destinar una cantidad de dinero o de bienes para determinados objetivos, por ejemplo, para una asociación de protección de gatos que se ocupará también de tu gato.

28. **Microchip:** ¿cuáles son sus ventajas?

Con la implantación de un microchip, el gato recibe un número único en el mundo entero (12 cifras de identificación y tres de código del país), por el que puede ser identificado con toda fiabilidad. Por medio de una inyección, el veterinario inserta el diminuto dispositivo bajo la piel del cuello sin necesidad de anestesia. El número de identificación se lee con un aparato especial que tienen los veterinarios, los refugios de animales y a menudo también los clubes de animales de raza. También suele tenerlo la Policía Municipal. En el caso de los gatos registrados (→ página 17) se amplían las posibilidades de encontrar a un animal que ha desaparecido. La identificación es obligatoria (hasta el 2012 también se admiten los tatuajes) para los viajes al extranjero.



➤ *Para los gatos de interior que se quedan solos a menudo, la hora de juego con sus amos es especialmente importante.*

29. **Nombres:** ¿a qué nombres atienden mejor los gatos? ?

Los gatos atienden mejor a las vocales abiertas. Nombres muy apropiados son los de una o dos sílabas con "a" y con "i". Y no tiene por qué ser siempre Misi o Max: quien necesite una ayudita para su imaginación puede consultar

MEJORES GATOS PARA VIVIR EN FAMILIA

No todas las familias son iguales. A veces, la familia no es el mejor entorno para gatos medrosos que se asustan enseguida y corren a esconderse bajo el armario en cuanto



ABISINIO

Es un gato curioso, juguetón y trepador que no ofrece problemas a principiantes en el cuidado de gatos.

BIRMANO

Suave, tranquilo y muy manejable. Raza atractiva con un pelaje elegante y "guantes" blancos.



BRITÁNICO DE PELO CORTO

Incluso en medio del caos, se mantiene frío y amable. No le gusta dar saltos y es adecuado para vivir exclusivamente en el interior de la vivienda.

EUROPEO DE PELO CORTO

Tiene el mismo aspecto que un gato doméstico normal y es igual de robusto, dependiente y fácil de cuidar. Le gusta ir de caza.



CARTUJO

Raza impresionante por su suave y mullido pelaje azul. Tranquilo, reservado y fácil de cuidar.

MAINE COON

Una belleza de pelo semilargo, grande y robusto al que le gusta salir aun en condiciones extremas. Amable y silencioso.



hay un poco de jaleo o los niños hacen ruido. Hay que pensar en gatos equilibrados y tranquilos, difíciles de alterar. Estas son las mejores razas de gatos para una familia.

BOSQUES DE NORUEGA

Raza resistente que, con su grueso pelaje, aguanta todas las inclemencias. Independiente, pero al mismo tiempo afectuoso y equilibrado.



RAGDOLL

Suave y cariñoso, con mucha paciencia también con los niños. Llamen la atención sus brillantes ojos azules.

RUSO AZUL

Gato esbelto, de pelaje espeso, que se diferencia por su estructura de las demás razas de pelo corto. Fácil de cuidar, suave.



SOMALÍ

De pelo semilargo, emparentado con el abisinio. Como este, también es activo, todo le interesa y siempre está dispuesto a jugar.

TONKINÉS

Gato de pelo corto, equilibrado y amable, adecuado como gato de interior y que se lleva bien con otras mascotas.



ANGORA TURCO

Gato elegante, de atractivo pelaje que necesita cuidados regulares. Muy unido a su amo, juguetón y alegre.

alguna publicación o página web sobre el tema. El nombre debe sonar tierno y suave para que el gato lo relacione con algo agradable. Si alguna vez no se comporta como es debido, no hay que regañarle utilizando el nombre para no perjudicar la relación positiva. Los gatos tienen su propia manera de pensar. Si no se les tiene en cuenta, hasta el nombre más bonito les dejará indiferentes.

30. **Pasaporte:** ¿necesita mi gato un pasaporte?



En el ámbito de la Comunidad Europea es necesario llevar el pasaporte comunitario para animales de compañía. El animal debe tener un microchip (→ página 25) o un tatuaje que lo identifique (→ página 37) y el número de identificación se incluirá en el pasaporte. El pasaporte debe tener los datos actualizados de la vacuna contra la rabia, la única vacuna exigida en los estados de la Unión Europea (para Irlanda, Suecia y el Reino Unido existen requisitos adicionales). Como en la cartilla de vacunación antigua, pueden incluirse otras revisiones y vacunaciones. El pasaporte para animales lo expende el veterinario. Si tu gato no va a viajar al extranjero, puedes seguir utilizando la cartilla amarilla internacional de vacunación.

31. **Razas de gatos:** ¿por qué suelen ser tan caros los gatos de raza?



Dependiendo de la raza, el origen y el aspecto, los gatos de raza cuestan entre 400-1000 euros. Lo que en opinión del comprador puede parecer un precio excesivo resulta un cálculo correcto si se estudia más detenidamente. Los gastos ocasionados al criador hasta la entrega del animal en la semana 12 ó 13 son altos:

- Coste de la cubrición de la hembra: 150-400 euros, a veces más.
- Análisis de sangre de la gata madre: 75 euros.
- Alimentación de cría y lecho: 120 euros por cachorro.

- Gastos de veterinario para revisiones con certificado, vacunación básica, desparasitación: unos 160 euros.
- Papeles (pedigrí) de la asociación de criadores: 20 euros.
- Gastos adicionales por problemas en el parto y enfermedades de las crías, por un incremento en la necesidad de alimentación de la gata durante el embarazo y la lactancia, por traslados, visitas a exposiciones (requisito previo para el permiso de criador), accesorios (juguetes), llamadas telefónicas y anuncios de venta.

Los gastos propios del criador para lograr un cachorro sano y bien cuidado se sitúan por lo general alrededor de los 400 euros. Es mejor mantenerse alejado de gatitos de raza más baratos porque pueden proceder de criadores poco fiables, a menudo se entregan con tan solo seis o siete semanas, no están vacunados y han tenido una deficiente atención veterinaria y, como consecuencia, desarrollan una serie de trastornos de comportamiento debido a que han sido separados prematuramente de su madre y de sus hermanos de camada y les falta una fase importante de su desarrollo social.



1

Los gatos atienden mejor a nombres de una o dos sílabas con "a" y con "i". Llama a tu gato con voz suave.



2

Durante el entrenamiento, cuando se llama al gato y este se acerca, un bocado de algo rico reforzará las connotaciones positivas del nombre.

32. **Recogida:** ¿qué tengo que tener en cuenta al recoger el nuevo gato? ?

Dos o tres días antes asegúrate de que se mantiene la fecha de entrega acordada. Para el gato, la pérdida de su entorno habitual es un acontecimiento decisivo, especialmente para gatitos a los que se separa de su madre y de sus hermanos de camada. En el viaje de vuelta en coche, una segunda persona se ocupará del gatito asustado. En la caja en la que se realice el transporte, una mantita o una colcha con el aroma del hogar proporcionará calor y seguridad. El papel de periódico protegerá los asientos del coche en caso de que los nervios afecten al estómago del gato. No hay que darle de comer antes del viaje y, en trayectos largos, hay que hacer pausas regulares y darle de beber.

33. **Red de protección:** ¿qué aspecto debe tener una red de protección adecuada? ?

Una red de protección para el balcón debe ser irrompible, estar hecha de material ecológico, ser resistente a los rayos ultravioleta e inoxidable. No son apropiadas las redes con una apertura de malla de más de 35 mm porque el gato puede quedar colgando de la cabeza. Lo ideal son las redes firmes de nudo, que no se pueden desplazar. Existen en los comercios redes para gatos de diferentes longitudes y anchuras. Pida que se la corten a la medida deseada y afíncela con una cuerda tensora. Gracias a los diferentes colores, las redes son prácticamente invisibles. Antes de instalarla en una vivienda alquilada debería solicitar primero la autorización del propietario; y la de la comunidad de propietarios en caso de una propiedad.

34. **Responsabilidad civil:** ¿tengo que contratar para mi gato un seguro de responsabilidad civil? ?

Solamente es obligatorio contratar este tipo de seguros para perros considerados oficialmente peligrosos. En el caso de

los gatos, tan solo resulta aconsejable. Nosotros sabemos mejor que nadie cómo es nuestro gato y si las situaciones en la que se desarrolla su actividad ordinaria lo requieren.

35. **Sexo:** ¿cómo se distingue la gata del gato? ?

La abertura de la gata tiene forma oblonga y está muy cerca del ano; en el gato macho los testículos se encuentran entre el ano y la abertura circular del sexo. Ejerciendo una suave presión por debajo de la abertura, asoma el pene. En los gatitos jóvenes los testículos se distinguen solo como un ligero abultamiento.

36. **Tatuajes:** ¿es habitual tatuar un gato hoy día? ?

Hasta los microchips (→ página 31), el tatuaje era el método habitual de reconocimiento de un gato. Sin embargo, los tatuajes tienen inconvenientes: para ahorrarle dolor al animal, se le debe administrar un sedante, lo cual no es necesario con el microchip. El número tatuado pierde color y a menudo resulta ilegible. Además, debido a los muchos códigos diferentes, la devolución de los animales perdidos es problemática. Para los viajes al extranjero, todavía se acepta el tatuaje hasta el año 2012. Después solamente serán válidos los microchips, por lo que lo mejor es marcar el gato con un microchip.

INFORMACIÓN

Llega al mundo con ojos azules

Solo a partir de las semanas 10-12 de vida del gatito se almacenan varios pigmentos de color en los ojos y entonces se puede saber el color de ojos que tendrá el animal. Hasta entonces, los ojos de todos los gatitos jóvenes son azules porque el iris carece casi totalmente de pigmentos. El color totalmente definitivo no se adquiere hasta el segundo año de vida.

37. **Tenencia:** vivo solo y trabajo fuera de casa. ¿Puedo, pese a todo, intentar tener un gato? ?

Un gato puede pasarse varias horas solo, pero no se le debería dejar todo el día en soledad. Lo importante para el gato es que tenga una rutina diaria con horarios de comidas, de juego y de caricias. Una vivienda adecuada para un gato (→ página 65) evitará que se aburra durante la ausencia de su amo; si además puede salir le resultará más fácil estar solo. Quien vaya a pasar más de cinco horas fuera de casa debería plantearse tener dos gatos (→ página 50).

38. **Vivienda de alquiler:** ¿puedo tener un gato sin permiso del arrendador? ?

La jurisprudencia es variada. Muchos jurados consideran no válida la prohibición expresa de tener animales en el contrato de alquiler, ya que, en opinión del juez, la tenencia de un gato se incluye en el uso general de la vivienda y no puede ser denegada. Aun cuando el casero se reserve el derecho de admisión de animales, seguramente accederá antes a admitir un gato que un perro. Si otros habitantes de la comunidad se sienten molestos por la presencia del gato (olores, suciedad en zonas comunitarias), se puede revocar el permiso. Si una persona

INFORMACIÓN

Ley de arrendamiento

Ante la ley, generalmente la tenencia de varios gatos en una vivienda de alquiler se contempla, casi siempre, como no permitida. A menudo, incluso un segundo animal no es bien aceptado. Esto puede ser válido también cuando una gata tiene gatitos. No está permitida la tenencia masiva ni la cría profesional. En caso de pleito es competente el juzgado de primera instancia. Por lo general no se admiten apelaciones.

ha tenido un gato durante varios años sin permiso de su casero, la única forma de tener derecho a conservarlo será demostrar que el casero sabía de la existencia del gato y la había tolerado sin decir nada. Para asegurarse una convivencia en paz lo mejor es pedir permiso al casero desde el principio, antes de hacerse con un gato.

39. **Vivienda en comunidad:** ¿puede la comunidad de propietarios prohibir la posesión de un gato a uno de sus miembros? ?

Los Estatutos de una comunidad pueden prohibir la tenencia de animales dentro de la misma. De cualquier forma para poder registrar legalmente dichos Estatutos tienen que ser aprobados por unanimidad de los propietarios. Cualquier modificación posterior exigirá de igual forma la unanimidad. No está de más informarse, antes de adquirir o alquilar una vivienda, de los términos en que se refleja la tenencia de animales dentro de la Comunidad.

40. **W. C. de los gatos:** ¿cómo elegir una bandeja sanitaria para el gato? ?

La caja tiene que tener como mínimo 60 x 40 cm para que el gato pueda darse la vuelta sin problemas. Los bordes elevados evitan que la arena se esparza fuera. Para gatitos jóvenes basta una caja de 40 x 30 cm. Los modelos cerrados con puerta a modo de gatera tienen casi siempre un sistema de filtrado del aire. Sin embargo, pueden darse problemas de ventilación que hagan que los gatos sensibles rechacen la caja. En cuanto a la arena, se puede elegir entre un sustrato de gravilla absorbente a base de material de cemento o de arcilla, arena de sílice cuyo granulado es capaz de absorber grandes cantidades de líquido y la arena para gatos de origen puramente vegetal, biológica y biodegradable. Deje que el gato decida qué material le gusta más. Diariamente se retirará la suciedad y la caja debería limpiarse a fondo una vez a la semana.



Tenencia adecuada

Para el gato el hogar tiene un significado especial. En este capítulo podrás leer qué se entiende por un hogar adecuado para un gato y dónde se establecen necesidades especiales para tu gato en su vida en común contigo.

41. **Ama de cría:** ¿cómo consigo un ama de cría para gatitos huérfanos? ?

Como madre sustituta para gatitos huérfanos sirve otra gata que haya sido madre en la misma época. Sin embargo, la gata nodriza no debería hacerse cargo de más crías que las que pueda amamantar junto con las suyas. La adopción transcurre, por lo general, sin problema si antes se impregna a los huérfanos con el olor de su nueva madre (por ejemplo, con la orina). En la búsqueda de una madre adoptiva pueden ser muy útiles las asociaciones de criadores de gatos y también los veterinarios y las sociedades protectoras de animales. En numerosas ocasiones, el ejemplar comportamiento maternal de los gatos domésticos ha salvado la vida a otros animales huérfanos. Las gatas han adoptado y amamantado a ardillas, conejos, liebres de campo, zorros y cachorros de perro de razas de pequeño tamaño.

42. **Arena para gatos:** he comprado un nuevo tipo de arena, pero no cuenta con la aprobación de mi gato. ¿Qué es lo que no le gusta? ?

Los gatos reaccionan de manera totalmente individual en lo referente a la arena de su caja. No es apropiada la arena con piedrecitas puntiagudas y de cantos afilados porque en ella el gato no escarba a gusto.

Por lo general, tampoco son bien aceptadas las arenas que desprenden mucho polvo y las arenas perfumadas. Además de la gravilla absorbente, se encuentran arenas de sílice cuyo granulado absorbe grandes cantidades de líquido y también es especialmente eficaz absorbiendo olores. En el comercio especializado se ofrecen también arenas de origen puramente vegetal y totalmente biodegradables. Comprueba qué arena prefiere tu gato.

43. **Bandeja sanitaria del gato:** ¿a qué puede deberse que mi gato evite su caja? ?

Los gatos son animales de costumbres a los que les gusta mantener ciertos hábitos. Si tu gato sale diariamente al exterior y soluciona al mismo tiempo sus necesidades personales, solamente irá a la caja cuando tenga que permanecer durante mucho tiempo en la vivienda. En el exterior encuentra a menudo lugares más atractivos con tierra blanda o arena.

Si evita la caja con insistencia puede deberse a distintas causas:

- La caja está sucia: los gatos son sensibles a los olores y la suciedad. Hay que retirar a diario la arena sucia y limpiar bien la caja una vez a la semana.
- Caja cubierta: una caja con techo y puerta ofrece al gato la intimidad que tanto le gusta, pero en el interior pueden acumularse olores desagradables. Al comprar, hay que elegir un modelo que tenga suficiente ventilación y un sistema de filtrado.
- Lugar equivocado: a los gatos les gusta hacer sus necesidades lo más discretamente posible y sin que les moleste nadie. El mejor lugar es un rincón tranquilo y

INFORMACIÓN

¿Cuánto cuesta tener un gato?

A los gastos corrientes de comida, arena y del seguro médico, se añaden otros como las visitas al veterinario, el cuidador o la guardería de gatos (en euros para un gato): comida, 30-40 euros mensuales; arena, 20-25 euros mensuales; seguro médico, 5-20 euros mensuales (dependiendo de la edad, la raza, la duración del contrato, franquicia); veterinario, aproximadamente 40-60 anuales para revisiones de control y vacunas; cuidador, 4-20 euros por visita; guardería para gatos 6-8 al día. Otros gastos: equipamiento y accesorios.

libre de corrientes de aire. Procure que el comedero no esté cerca.

➤ Arena: no todas las arenas para la caja gustan igual (→ página 42).

➤ Enfermedad: las enfermedades de los riñones y de la vejiga suelen ocasionar dolores al orinar. Dado que los dolores aparecen cuando va a la caja, el gato relacionará el dolor con la caja y se mantendrá apartado de esta.

➤ Comportamiento: ensuciar puede ser una señal de protesta cuando el entorno del gato no está en orden. Desencadenantes típicos: desatención, celos, pérdida o cambio de propietario, mudanza, presión por parte de otros congéneres...

44. Cama: mi gato duerme en la cama. ¿Debería prohibírsele por razones higiénicas?



El gato es uno de los animales más limpios que existen. Un gato sano cuida escrupulosamente su higiene corporal. Desde el punto de vista de la higiene no hay por qué prohibir al gato que duerma en la cama, dando por

1 *Entusiasmado por el juego, el gato puede sacar uñas y dientes. Por ello los niños deben mantener siempre una distancia prudencial.*



2 *Amigos para siempre: entre los niños y los gatos se establece a menudo una relación de confianza muy especial.*



hecho que se aceptan los pelos de gato en las sábanas. Si se tiene el sueño ligero, hay que tener en cuenta que los gatos siempre se levantan entre las diferentes fases de sueño. Cuando los niños se van a dormir, el gato sale de la habitación, no debe subirse a la cama de los niños. Y no lo olvides: si primero permites que tu gato se suba a la cama y luego te echas atrás, estarás provocando un enfado innecesario.

45. Canguro de gatos: ¿qué debo tener en cuenta si necesito que alguien cuide de mi gato?



El cuidador o cuidadora vendrá a tu casa antes de que te vayas de viaje para conocer al gato y familiarizarse con la casa. Para él o ella son importantes los siguientes datos:

- ¿Dónde se guarda la comida? Preparar el abridor de latas.
- ¿Cuándo se le da de comer al gato?
- ¿Hay suficiente arena para todos los días de vacaciones?
- ¿Dónde se tira la arena sucia?
- ¿Hay que cepillar y peinar al gato?
- ¿Cuál es su juguete favorito?
- ¿Dónde está el transportín?
- ¿Está el botiquín del gato bien provisto y se ha reemplazado el material utilizado? (→ páginas 116-117).
- ¿Puede el gato salir fuera? ¿Cuándo tiene que quedarse en casa? ¿Hay una gatera?
- ¿Necesita algún medicamento o una alimentación especial (por ejemplo, comida de dieta)?
- ¿Tiene alguna costumbre o manía especial que el cuidador deba tener en cuenta?
- ¿Entran otras personas en la vivienda?

Deja anotada la dirección en la que vas a estar, incluido el teléfono, la dirección y el teléfono del veterinario, el teléfono de urgencias veterinarias y de la sociedad protectora de animales, así como el nombre y el teléfono de

una persona de contacto. La cartilla sanitaria del animal (cartilla de vacunación) debería estar a mano. Entrega la llave de la casa al cuidador y deja una llave de repuesto en casa del vecino o de la persona de contacto.

46. **Castración:** ¿a qué edad se puede esterilizar una gata?



El mejor momento para esterilizar una gata es poco antes o poco después de su primer celo, es decir, dependiendo de la raza, entre el sexto y el octavo mes de vida. También los machos deberían ser castrados al comienzo de su maduración sexual (alrededor del noveno mes). En la intervención, el veterinario anestesia al animal y le extirpa los ovarios en el caso de las gatas y los testículos en los gatos (→ Información, página 135). A esta la edad la castración no influye en el desarrollo físico ni en el comportamiento. Solo en contados casos aparece una ligera incontinencia. Se reduce notablemente el riesgo de tumores mamarios, hasta un 90%, en comparación con animales no castrados. Los gatos que han sido castrados a temprana edad son más pequeños y acumulan más grasa. En el caso de gatos callejeros, las asociaciones de protección de animales permiten a menudo la castración ya a la edad de 7-12 semanas, para así evitar la reproducción incontrolada de animales vagabundos.

En Estados Unidos se practica desde hace mucho tiempo la castración temprana. De esta manera se pueden reducir de forma decisiva tanto los riesgos por heridas, ya que los animales castrados son menos agresivos y apenas se dan conflictos entre ellos, como el contagio de enfermedades infecciosas.

47. **Collar:** ¿un collar con cascabel ayuda a evitar que el gato cace pájaros?



El cascabel en el collar del gato no tiene ningún sentido: cuando el gato va de caza se desliza silenciosa y

lentamente hasta llegar a la distancia suficiente para abalanzarse repentinamente sobre su presa, con lo cual el cascabel no sonaría. El cascabel solo se oye cuando el gato corre libremente y entonces no es necesaria una señal de alarma porque los pájaros de los alrededores hace tiempo que se han escondido y se avisan ruidosamente del peligro unos a otros. Encontrarás información sobre el gato y la caza de pájaros en la → página 200. Los collares, con o sin cascabel, entrañan cierto peligro para los gatos: cuando el animal va de caza entre la maleza, puede quedarse enganchado en alguna rama y puede ocurrir que ya no puede liberarse sin ayuda. Si, al limpiarse, pasa la patita delantera por el collar, no es infrecuente que se den lesiones en la zona de la axila. Al comprar collares antipulgas o de adorno decídate exclusivamente por los modelos que tienen un punto de rotura por necesidad, que sirve para que el collar se rompa al experimentar una fuerte tensión.

48. **Criadores:** quiero criar con mi siamés. ¿Cómo empiezo?



Como criador debes tener un conocimiento básico de la anatomía y el comportamiento del animal, permisos de cría, estándares de raza y conocer las reglas básicas de la genética.

Para criar hace falta sitio: en una vivienda de dos habitaciones no se puede albergar un grupo de cría y, en ocasiones, un macho reproductor debe estar separado de otros animales. Las condiciones ideales para la cría de gatos las ofrece una casa con un jardín vallado y sin salidas para los animales.

La cría de animales exige tiempo: el cuidado y atención de varios gatos y de sus crías no es compatible con una actividad profesional habitual.

Criar cuesta dinero: un criador responsable no gana dinero con la cría de gatos. Junto a la atención veterinaria básica y las vacunaciones regulares, a menudo una sola infección de alguno de los animales ocasiona gastos

elevados. A ello hay que añadir equipamiento, accesorios de higiene, viajes a exposiciones y visitas a colegas criadores y mucho más.

49. **Crianza:** ¿hay que mantener a la gata madre y a sus crías separadas de otros gatos?



En los primeros y agitados días después del nacimiento hay que procurar que la madre tenga tranquilidad. Esto atañe principalmente a las visitas al lugar del nacimiento. La madre reacciona de una forma extraordinariamente agresiva ante cualquier gato extraño, sobre todo si es un macho. Incluso, de los congéneres que conviven con ella bajo el mismo techo, solamente los de más confianza deberían acercarse a las crías. Sin embargo, se dan casos en los que la madre gata deja que otra gata amiga o un macho al que aprecia especialmente cuide de sus crías. Independientemente de esto, la gata y sus crías deben tener la posibilidad de estar a solas cuando lo deseen. Para ello lo mejor es poner a la madre y a las crías en un cuarto aparte.

50. **Crianza:** ¿qué ha podido pasar para que la madre gata no se ocupe de sus hijos?



Las gatas son buenas madres y se ocupan con mucho amor de sus crías. Los problemas en la crianza se dan muy ocasionalmente y algunas de las posibles causas son: enfermedad, intranquilidad, estrés o inexperiencia de la madre.

► Las madres primerizas a veces no se ocupan de sus hijos porque se sienten sobrepasadas y no saben lo que tienen que hacer con las crías.

► Si la madre se ve constantemente molestada en el lugar en el que ha parido, le produce estrés. La mayor parte de las veces intentará llevarse a su prole a un lugar tranquilo y protegido. En casos aislados, puede llegar

a abandonar a sus crías o a dirigir el comportamiento agresivo, destinado, en principio, a alejar a sus enemigos, hacia sus propias crías.

► En el caso de camadas grandes puede ocurrir que la leche no sea suficiente para todas las crías y, si el parto ha sido por cesárea, a veces no hay leche. Si la gata enferma de mastitis, no debe amamantar a sus crías (→ página 141). En todos estos casos es necesaria una ayuda urgente. La mejor solución es un ama de cría como sustituta de la madre (→ página 42). Si no, queda la alimentación manual de los gatitos con leche de sustitución, lo cual requiere experiencia y, cuando hay que hacer turnos cada dos horas, exige mucho tiempo y energía.

51. **Dormir:** ¿cuánto necesitan dormir los gatos?



Como dormilones, los gatos ostentan el récord mundial y se pueden pasar tranquilamente 16 horas al día durmiendo. Durante el sueño se alternan diversas fases. Básicamente se distingue entre sueño REM y No-REM: el sueño No-REM comprende, a su vez, diferentes fases con diferentes profundidades de sueño. Los movimientos de ojos bajo los párpados cerrados (REM: en inglés *rapid eye movement* = movimiento rápido de los ojos) son característicos del sueño REM. Tras una fase de sueño ligero, que puede durar hasta media hora, el gato cae durante un breve espacio de tiempo en un sueño profundo. Entonces está totalmente relajado y apenas reacciona a estímulos externos, mientras que en el sueño ligero se

Los gatos son los campeones mundiales del sueño y, en cualquier lugar y situación, siempre encontrarán un rinconcito adecuado para echar una siesta.



despierta inmediatamente ante el más mínimo murmullo (por ejemplo, el paso de un ratón). El sueño REM es la fase de los sueños. Algunos investigadores afirman que el movimiento de los ojos está relacionado con las imágenes del sueño. Se sabe que el gato sueña por el temblor de los bigotes, de la boca y de las patas.

52. **Dormir:** ¿qué características debe tener el lugar ideal para que duerma el gato?



Es muy importante la ubicación del lugar donde duerme el gato: lo más apartado posible de los caminos más transitados de la vivienda pero siempre allí donde el gato pueda ver lo que pasa a su alrededor.

- La superficie donde se tumba debe ser lo suficientemente amplia para que pueda estirarse y revolverse con comodidad.
- Colchonetas, almohadones y mantas proporcionan calor confortable y aíslan del frío del suelo.
- Las fundas de los almohadones y de las colchonetas deben ser desfundables y lavables a 60-95 °C en la lavadora.
- Los materiales lisos son más fáciles de limpiar que, por ejemplo, una cesta de mimbre.
- En comercios especializados existe una amplia oferta de diferentes modelos, desde sencillas colchonetas hasta cuevas de felpa y exclusivos sofás (→ Selección, páginas 14-15), pero no son pocos los gatos que tienen claras sus preferencias en lo referente al lugar de descanso: a alguno le gusta especialmente la caja, ya un tanto desgastada, en la que vino de mudanza y a otros les va bien una simple caja de fruta.

53. **Dos gatos:** ¿qué ventajas aporta tener dos gatos?



Dos gatos en casa es el mejor antídoto contra el aburrimiento y debería ser algo obligado para todos aquellos

propietarios que trabajan fuera de casa y cuyos animales deben pasar más de cuatro o seis horas solos en la vivienda. Dos hermanos de camada que crecen juntos están muy unidos (→ página 17). Si el segundo gato llega más tarde pueden surgir al principio algunas dificultades pero acabarán jugando juntos, lamiéndose el uno al otro y acurrucándose juntos en la cesta.

La nueva vida en común no entorpece la relación con el ser humano, sino que se mantiene igual que al principio. El equipamiento es ahora doble, cada gato exige sus propias pertenencias: el lugar en el que duermen, el comedero y la caja de arena. Dos cajas son importantes aunque los gatos utilicen solamente una. El rascador es común, pero debería tener más plataformas y agujeros. En cuanto a los juguetes, muchos gatos los comparten pero, a menudo, cada uno vigila celosamente su juguete favorito.

54. **Gatera:** ¿debo poner una gatera para permitir a mi gato salir al exterior?



Ante la pregunta sobre una gatera se plantea la cuestión de si se debe permitir salir al gato (→ página 60). La gatera ofrece ventajas claras: el gato puede salir y entrar a voluntad y no molesta maullando constantemente ante la puerta de casa. La gatera se puede bloquear cuando se necesita (por ejemplo, si el gato tiene prohibido salir por la noche). Los modelos de gateras con cierre electrónico solamente reaccionan ante el emisor que el gato lleva en el collar, de manera que los gatos extraños se quedan fuera. El gato comprende, por lo general enseguida, el funcionamiento de la puerta al hacerle la primera demostración. Si le costara un poco más darse cuenta, se le puede llamar desde el otro lado de la puerta y darle un bocadito de premio cuando haya pasado.

Hay gateras de diferentes tamaños y mecanismos, instalables en la puerta o en la pared. Antes de instalar una en una vivienda alquilada es mejor consultarlo con el propietario.

55. **Gatos de raza:** ¿qué requisitos tengo que cumplir si me presento con mi Exótico de pelo corto a una exposición? ?

En las exposiciones de gatos se presentan gatos de raza y se valoran y premian en diferentes clases. Como jurado actúa una asociación de criadores que también establece los requisitos de participación. Tu gato debe estar inscrito en el libro de orígenes y tener un pedigrí con certificado de cría. Toma parte en la categoría correspondiente a su edad, para la que cuenta con el necesario título. El formulario de inscripción lo entrega el organizador. Con la confirmación de participación se exige una tasa de participación. Otras condiciones son: tu gato tiene que estar libre de enfermedades, hongos y parásitos y estar vacunado contra la rabia, la panleucopenia felina y la gripe felina. Los certificados de vacunación y la cartilla sanitaria se controlan antes de la exposición. Durante el acto, los gatos permanecen en sus jaulas. Como distintivos se reparten diplomas y lazos (en algunos países también premios en metálico). En las asociaciones de animales te puedes informar de dónde tienen lugar las exposiciones, aunque también se publican en diarios y revistas de gatos.

56. **Gatos viejos:** ¿cómo se diferencian las necesidades de los gatos mayores de aquellos más jóvenes? ?

Alrededor de los ocho años de edad comienzan a apreciarse en los gatos las primeras señales de la edad. Estos son los síntomas típicos:

- ▶ El gato ya no se mueve tan armoniosamente como antes; salta y trepa con menos frecuencia y juega de forma menos activa y duradera.
- ▶ Duerme más. Los gatos que salen al exterior van cada vez menos de caza por su territorio.

- ▶ Su necesidad de calor es mayor.
- ▶ A pesar de recibir una alimentación más sana y adecuada para su edad, se aprecia falta de brillo en el pelo.
- ▶ Pierde paulatinamente vista y oído.
- ▶ Entre las dolencias propias de la edad se cuentan, entre otras, enfermedades del aparato digestivo y de los riñones, en ocasiones, también problemas de encías y pérdida de piezas dentales.
- ▶ Incluso con apetito normal, los gatos mayores a menudo pierden peso.

Cuando el gato siente que pierde agilidad y movilidad cambian sus hábitos de comportamiento y sus necesidades:

- ▶ Se vuelve más obstinado y rechaza categóricamente los cambios en su rutina diaria.
- ▶ Se muestra menos tolerante con otros gatos y, si puede, se mantiene apartado de su camino para no mostrar sus debilidades.
- ▶ Se vuelve caprichoso en las cuestiones de alimentación y no acepta los cambios en la comida.
- ▶ Evita a las personas ruidosas y desordenadas y se mantiene alejado de los niños.
- ▶ Reacciona mal si se le molesta cuando está descansando.
- ▶ La relación con la persona de su confianza se vuelve más estrecha, es más hogareño y mimoso y exige más cercanía y dedicación.

57. **Guardería de animales:** ¿cómo puedo saber si mi gato está a gusto en una guardería de animales? ?

Puedes dejar a tu gato con toda tranquilidad en la guardería de animales si se cumplen los siguientes requisitos:

- ▶ Las guarderías de animales tienen un aspecto limpio y sano.

- Solo se aceptan como huéspedes gatos vacunados y desparasitados.
- Los alojamientos y el entorno se limpian diariamente.
- Los gatos se mantienen separados pero tienen contacto visual unos con otros.
- Cada gato tiene un lugar exterior protegido de la lluvia.
- Todos los gatos tienen vistas al exterior.
- El lugar de dormir se cierra con pestillo durante las horas nocturnas.
- Hay protección contra el frío (infrarrojos, calefacción de suelo).
- Hay arañadores para afilarse las uñas.
- Los comederos están limpios.
- Los gatos se alimentan con pienso.
- El personal se ocupa de los gatos y dedica tiempo a jugar con ellos.
- El control sanitario está en manos de un veterinario que visita la guardería regularmente.
- Se permite llevar los juguetes favoritos de tu gato, para que su estancia sea más agradable.
- El gerente de la guardería de animales cuenta con el certificado correspondiente.

58. **Jerarquía:** nuestros dos cachorros tienen seis meses y se enzarzan continuamente en peleas. ¿Debo intervenir?

En la edad de crecimiento las escaramuzas entre hermanos de la misma camada son habituales. Desde ese momento ya empieza a ponerse a prueba lo que está y lo que no está permitido, quién tiene la palabra y quién debe ceder. A veces no se tiene claro dónde acaba el juego y, con el acaloramamiento de la pelea, los puntiagudos dientecitos muerden más fuerte de lo que debieran, el gato agredido chilla con fuerza y el oponente se separa. Incluso cuando vuelan mechones de pelo por el aire, la situación no es tan dramática como parece y un par de minutos más tarde ambos aguerridos luchadores

duermen apaciblemente enroscados el uno junto al otro en su cesta. El ser humano como árbitro no haría más que estorbar.

59. **Limpieza:** ¿en qué zonas de una vivienda en la que vive un gato hay que extremar la limpieza?

Para evitar que se asienten las pulgas, deben limpiarse con regularidad la cesta del gato y los lugares en los que duerme. Aunque solo encuentres una pulga muy de vez en cuando en la piel de tu gato, eso no significa que la vivienda esté libre de pulgas. Las pulgas pasan por diversos estadios de desarrollo. La población de pulgas se compone de aproximadamente 34% de huevos, 57% de larvas, 8% de capullos y no más de un 1% de individuos adultos. Únicamente los adultos salen en busca de sangre, la gran mayoría de la colonia de pulgas se queda en los pliegues y las mantas de la cama del gato. Por lo tanto, la limpieza del entorno del gato con aspirador y un spray antipulgas (rociar también regularmente la bolsa del aspirador) es casi tan importante como luchar contra los parásitos en el animal. Se debe tomar en serio incluso la más mínima infestación de pulgas (→ página 152).

60. **Mudanza:** nos mudamos dentro de poco. ¿Qué puedo hacer para que mi gato lo lleve bien?

La mudanza es un acontecimiento dramático para un gato porque significa la pérdida de su hogar. Así se puede reducir el estrés: desmantele una habitación y resérvela para el gato, que se quedará en ella con su cesta, su caja y su comedero y bebedero hasta que se haya ido el camión de la mudanza con todos los muebles. El gato será el último en instalarse en la nueva casa y permanecerá también en una habitación hasta que se hayan terminado de instalar las demás habitaciones. Más tarde podrá

empezar con la inspección de la vivienda. Durante las primeras tres o cuatro semanas, queda prohibido salir al exterior.

61. **Necesidad de movimiento:** ¿hay un tamaño mínimo para una vivienda con gato? ?

La vivienda no debería tener menos de 15 m². Mucho más decisiva que la superficie es, sin embargo, la estructura de la vivienda: los gatos viven en la tercera dimensión. Acondicionar la vivienda con colchonetas y lugares para dormir, puntos de observación y agujeros a diferentes alturas (por ejemplo, en estanterías y estantes de pared), alcanzables a partir de distintos puntos de salto o por medio de escalas, aumenta el espacio de movilidad y ofrece posibilidades para esconderse o retirarse, algo muy importante cuando se tienen dos o más gatos y los animales quieren quitarse de en medio. Detalles para viviendas con gato en (→ página 65).

62. **Niños y gatos:** ¿se puede dejar que niños pequeños jueguen con gatos sin vigilancia? ?

A menudo los niños pequeños tratan a los gatos con poca suavidad, les tiran de la cola, les ponen la mano en la cara, les agarran las patas o intentan aplastarlos contra el suelo. Pero los niños pequeños también pueden aprender las normas básicas del trato con los gatos si se les explican con paciencia. De todas maneras, es mejor no dejarles juntos a solas. Dado que los niños y los gatos juegan casi siempre a la altura de los ojos, el riesgo de heridas es grande si al gato se le ocurre defenderse con uñas y dientes. Tras una experiencia así, a veces pasa mucho tiempo hasta que el miedo al animal, supuestamente malo, desaparece. A partir de los 11 ó 12 años, los niños están en disposición de cuidar de forma responsable y correcta a un gato.

PELIGROS EN CASA

FUENTE DE PELIGRO	ASÍ PROTEGES A TU GATO
Acuario	Una tapa les protege de caer dentro. Los gatitos jóvenes son víctimas propicias.
Bañera	No dejar nunca al gato sin vigilancia en el cuarto de baño con la bañera llena.
Balcón	Protegerlo con una red protectora.
Productos químicos, barnices y pinturas	Mantener guardados con llave productos de limpieza, pinturas y disolventes.
Cableado eléctrico	Cubrir los cables eléctricos. Cuidado, los gatitos pequeños lo mordisquean todo
Cortinas	Peligro de caída para los gatitos. Mantener subidas las primeras semanas.
Fogones, tostador	Entrada en la cocina solamente bajo vigilancia y nunca mientras se cocina.
Ventanas abatibles	Asegurarlas con mallas especiales (en ferreterías).
Piezas pequeñas	Botones, clips, grapas, etc. Se tragan con facilidad. Fuera del alcance.
Medicamentos	Perjudiciales para gatos, algunos muy venenosos (aspirina). Siempre encerrados.
Cubos de basura	Cerrar los cubos de basura con tapa.
Fuego encendido	Poner rejilla protectora ante la chimenea. Apagar las velas si el gato está solo.
Bolsas de plástico	No dejarlas nunca abiertas. El gato puede enredarse en ellas y asfixiarse.
Objetos punzantes	Recoger agujas, tijeras, alfileres... después del uso.
Escaleras	Cerrar con verjas protectoras para niños las escaleras, los altillos y las salidas.
Puertas	Las cuñas para las puertas evitan que los gatos queden atrapados.
Lavadora	Cerrar su puerta después de usarla.
Plantas de interior	Retirar las plantas que sean venenosas para los gatos (→ Info, página 58).

63. **Peligro de caída:** ¿cómo se protege al gato de una caída de la ventana o del balcón? ?

Los gatos se mueven con una seguridad envidiable y son capaces de mantener el equilibrio sin ningún temor incluso sobre la barandilla más estrecha de un balcón. Sin embargo, los gatos pueden sufrir una caída y, a menudo, basta el vuelo casual de un pájaro para que se olvide de todo cuidado. Así pues, el gato solamente debería acceder al balcón si este está provisto de una red de protección (→ página 36). Las redes de protección para gatos son casi invisibles, resistentes a las inclemencias y a los desgarros, se pueden comprar en cualquier longitud que se desee y son también apropiadas para proteger miradores y terrazas. Para puertas y ventanas existen unas mallas especiales que se parecen a las que se ponen para evitar que entren insectos, pero que son mucho más resistentes y duraderas. Si se sujeta la malla a un marco no habrá que taladrar el marco de la ventana ni la pared.

INFORMACIÓN

Plantas venenosas

Estas plantas de interior son nocivas para los gatos: rosa de los Alpes, violetas de los Alpes, azalea, eléboro, dieffenbachia, hiedra, acónito, lluvia de oro, hortensia, jacinto, cala, patata, tuya, laurel, lupino, lirio de los valles, muérdago, narciso, adelfa, evónimo, filodendro, almorta, primula, espuelas de caballero, tabaco, tomate, tulipán, enebro, flor de pascua y helecho macho.

64. **Plantas venenosas:** ¿los gatos evitan instintivamente las plantas que son peligrosas para ellos?

Las ganas de jugar y de mordisquear de los gatitos no se detienen ante las plantas que pueden ser venenosas para ellos. Los gatos adultos se comportan algo más cuidadosamente, pero también para ellos pueden ser peligrosas las

plantas venenosas si no se les proporcionan otras plantas para mordisquear como la hierba gatuna, el tomillo o el perejil. La mejor manera de asegurarse es eliminando de la vivienda todas las plantas venenosas (→ página 58). Una descripción de los síntomas de envenenamiento más habituales en los gatos la encontrarás en la → página 141.

65. **Rascador:** mi gato puede salir en cualquier momento que lo desee. ¿Necesita también un rascador en la vivienda? ?

El rascador es algo más que un lugar en el que afilarse las uñas. Amplía el ámbito de movimiento del gato en la vivienda, invita a trepar (servicio que, si no, cumplirían los muebles), ayuda a que el gato tenga un lugar elevado de observación y ofrece también la posibilidad de descansar y esconderse. Y, aunque el gato se afile las uñas en el exterior, no dejará por eso de hacerlo en la casa, lo que estropeará el sofá, los sillones y la alfombra si no tiene un rascador. Por otro lado, el rascador puede convertirse también en un lugar de entrenamiento ideal si se equipa con lianas para trepar, bolitas con plumas o un ratoncito de goma colgando de una cinta elástica (→ El juguete más bonito para un gato, página 237).

66. **Rascadores:** ¿cómo tiene que ser un rascador (árbol) para que el gato lo acepte? ?

El rascador tiene que ser estable y seguro y tener una superficie recia y áspera (por ejemplo, de sisal). Si tiene superficies especiales para arañar, estas deberían estar a una altura suficiente como para que el gato, al afilarse las uñas, pueda hacerlo con las patas delanteras y todo el cuerpo extendido. Un árbol rascador que llegue hasta el techo de la habitación ofrece al gato las mejores posibilidades para trepar. A los gatos les encantan los lugares altos para sentarse y observar el entorno, por ello, les gustarán mucho los agujeros y las superficies

a diferentes alturas en el árbol rascador. Es decisivo el lugar en el que se sitúe el rascador porque, si está en un rincón apartado, el gato apenas lo utilizará (→ Afilar las uñas, página 228).

67. Rutina diaria: en nuestra familia hay a menudo bastante jaleo y ruido. ¿Sufre el gato con ello? ?

Los gatos pueden ser caprichosos, pero a menudo demuestran ser mucho más amoldables de lo que nosotros suponemos. Así, un gato puede dormir una siesta totalmente relajado con música muy alta o en las proximidades de un grupo de ruidosos niños (→ Percepción del ruido, página 176) y si la situación es especialmente caótica, simplemente se busca un lugar tranquilo. Sin embargo, resulta menos tolerante cuando el desorden le afecta a él:

- ▶ Cuando no se mantienen las horas de las comidas ni las horas de juegos y caricias.
- ▶ Cuando cada miembro de la familia aparece continuamente a diferentes horas.
- ▶ Cuando se le interrumpe repetidamente en el sueño.
- ▶ Cuando se le retiran repentinamente sus derechos adquiridos (por ejemplo, dormir en la cama o salir fuera).
- ▶ Si no se le presta suficiente atención y hay otras cosas que son más importantes que él.
- ▶ Cuando se cambian los muebles de sitio.
- ▶ Cuando se cambian de lugar la cesta, la caja y el comedero.


68. Salir al exterior: ¿cómo pueden disminuirse los riesgos para los gatos que salen al exterior y qué alternativas hay a salir fuera? ?

Los gatos no deberían salir al exterior en las proximidades de carreteras con mucho tráfico. Pero, incluso las

carreteras poco transitadas pueden resultar peligrosas, ya que los gatos no tienen en cuenta los coches y a menudo se sientan en mitad de la carretera.

Por la noche los gatos solo deberían salir en las casas que lindan con jardines y prados. Con una gatera que se pueda cerrar (→ página 57) se pueden controlar los tiempos de salida. Ponle las comidas a tu gato siempre a las mismas horas y siempre después de su salida de inspección, así aprenderá rápidamente a volver a casa puntual.

Las redes de protección que se utilizan para asegurar el balcón (→ página 36) son también adecuadas para jardines y terrazas. Si no se puede hacer un cerramiento a prueba de gatos en el jardín, una correa larga con sujeción a la tierra ofrecerá al gato un radio de acción limitado. También se puede disfrutar del aire libre paseando al gato sujeto con una correa. En cualquier caso, no



1 No tiene por qué ser la cesta: también bajo la manta se está tranquilo cuando alrededor todo se vuelve demasiado caótico.



2 Situación embarazosa: si el gato no se siente a gusto en su entorno, a menudo hay problemas con la limpieza.



➤ *Si permite que su gato salga al exterior, debe hacerlo lejos de carreteras muy transitadas, ya que el peligro de atropello es grande.*

todos los gatos se dejan pasear con correa (→ página 232). Prohibición de salida tienen las gatas en celo y los machos en celo. También debería permanecer en casa el gato en las primeras semanas después de una mudanza (→ página 55).

69. **Salir al exterior:** ¿la tenencia adecuada de un gato incluye que pueda salir al exterior? ?

Desde que gatos y personas viven juntas bajo un mismo techo existen dos tipos de propietarios de gatos: los que piensan que solo los gatos que pueden salir al exterior experimentan la verdadera esencia de su ser y los que están convencidos de que también los gatos de interior son gatos felices. Lo esencial es que a un gato que viva en una vivienda adecuada (→ página 65) no le falta de nada. Ahora bien, vivir exclusivamente en el interior implica que el propietario es especialmente importante para su gato como persona de referencia, ya que el animal rige su rutina diaria según el ritmo de vida del propietario de forma más acusada que los gatos que salen al exterior. Los gatos de interior esperan de su propietario que mantenga los horarios de las comidas y las horas para jugar y para las caricias. La salida al exterior entraña muchos riesgos (→ página 60), por eso la esperanza de vida de los gatos de interior es ostensiblemente más alta (→ página 27). Un gato que anteriormente ha podido salir de casa protestará enérgicamente si se le obliga de repente a permanecer en la vivienda.

70. **Sexualidad:** ¿cómo puede pasar mi gata de la mejor manera el caótico período del celo? ?

La mayoría de las gatas tienen su primer celo entre el quinto y el séptimo mes de vida, cuando sus ovarios forman óvulos fértiles. Si la gata no es cubierta, el celo puede durar hasta tres semanas y repetirse de dos a cuatro veces al año y si vive exclusivamente en el interior, incluso más veces. La gata está claramente más mimosa, apenas come, se revuelca por el suelo, ronronea, maulla lastimeramente y pasea inquieta de un lado a otro e intenta buscar un macho (→ Información, página 64). Con juegos y entretenimientos se la puede distraer durante un rato, en tanto que acariciarla y hacerle mimos refuerza su deseo de aparearse. Cierra con seguridad

puertas y ventanas para que no pueda escaparse. Para evitarle este estrés a la gata (y a uno mismo) se puede recurrir a una esterilización temprana (→ página 46). Esta es la mejor opción para todas las gatas con las que no se quiera criar (→ Información, página 135).

71. **Tenencia:** ¿durante el fin de semana puedo dejar solo a mi gato de vez en cuando?



El gato vive de forma independiente, sin embargo, son imprescindibles los contactos sociales regulares. Por ello, la relación con las personas es más estrecha que con sus propios congéneres. Esto significa también que, en la medida de lo posible, no debería dejarse solo al gato más que por unas pocas horas. Quien vaya a estar todo el día fuera de casa y quiera pasar también el fin de semana lejos, o se vaya a ir de vacaciones, tiene que ocuparse con tiempo suficiente de que el gato reciba cuidados y atención regular (→ Canguro de gatos, página 45). Los gatos que pueden salir al exterior soportan los momentos de soledad mejor que los gatos exclusivamente de interior y también es más difícil que el aburrimiento haga acto de presencia si en la casa hay dos gatos. Dejarlos solos de vez en cuando debería practicarse ya con gatitos jóvenes (→ página 242).

INFORMACIÓN

Los difíciles tiempos del amor

Si la gata no es cubierta por un macho, el celo le durará unas tres semanas. Está inquieta, mimosa, se revuelca por el suelo y quiere salir en busca de un gato. Durante los aproximadamente siete días de celo llora, gime y chilla constantemente. Un macho en celo aprovecha cualquier ocasión para aparearse y vuelve a casa con las heridas y los mordiscos de las peleas con sus rivales. La única solución posible es la castración (→ Información, página 135).



El gato inspecciona diariamente el territorio doméstico y el barrio. Desde el principio debería aprender a respetar las zonas tabú.

72. **Tenencia:** ¿qué debe tener una casa adecuada para un gato?



Recomendaciones para la tenencia de gatos domésticos:

- Superficie de suelo disponible: mínimo 15 m² para uno o dos gatos (→ página 56).
- Temperatura ambiente: de 16 a 24 °C.
- Iluminación: de 350-450 lux.
- Humedad ambiente: 50 a 60%.
- No debe haber corrientes de aire.
- La estructura de la vivienda y las librerías y los estantes de pared deberían permitir al gato estar a diferentes alturas y ofrecerle escondites.

- El gato podrá elegir como mínimo entre dos lugares para dormir.
- Cada gato tendrá un recipiente para la comida y uno para la bebida.
- Cada gato tendrá una caja de arena; mejor aún una segunda caja en otro lugar de la vivienda.
- El lugar de la comida y el de la caja no deben estar juntos.
- El gato podrá afilarse las uñas en un rascador.
- Juguetes apropiados satisfarán su instinto de caza y su necesidad de movimiento.
- Los gatos de interior deben contar con la posibilidad de observar el exterior a través de una ventana.
- Todas las ventanas abatibles estarán aseguradas con un dispositivo de protección especial (→ página 57).
- A partir del primer piso, los balcones y las ventanas contarán con un dispositivo de protección especial (→ página 57).
- Todas las posibles fuentes de peligro estarán alejadas o serán inaccesibles para el gato (→ Tabla, página 57).
- El gato tendrá como mínimo seis horas diarias de contacto con personas.

73. **Tenencia:** nuestro gato puede entrar en todas las habitaciones. He leído que eso no es correcto. ¿Por qué?

Un animal independiente como el gato limita su territorio y espera que los demás lo hagan también. Los gatos necesitan límites, la libertad ilimitada no es apropiada para un gato. En la vivienda deberían existir desde la llegada del gato zonas prohibidas y zonas cerradas. Si se le mantiene alejado del dormitorio o del cuarto de la limpieza (por los productos de limpieza y los productos químicos), no se le ocurrirán ideas raras. Pero también es propio de los gatos saltarse de vez en cuando las prohibiciones y traspasar los límites con plena conciencia de que lo está haciendo. Si la norma se mantiene firme, el caso estará rápidamente solucionado para él. Sin

embargo, si primero le concede al gato todo tipo de libertades para después establecer prohibiciones, por ejemplo, declarando la cama como zona tabú, no se hará amigo de su gato.

74. **Transporte:** ¿cuál es la manera más segura de transportar al gato?

La caja o transportín de plástico ha superado con creces cualquier otro tipo de caja de viaje o de jaula. Ventajas: el transportín ofrece mayor seguridad y más confort; cuenta con una puerta de rejilla segura y aberturas de ventilación que proporcionan suficiente aire fresco al interior; es espaciosa, a prueba de escapadas y se limpia fácilmente; ofrece al gato protección y, al mismo tiempo, posibilidad de ver el exterior. Son especialmente cómodos los modelos con abertura superior en los que es más fácil introducir y sacar al animal. Inconvenientes: es relativamente grande y ocupa mucho espacio y es un poco incómodo de manejar. En la → página 243 puedes leer cómo acostumbrar al gato al transportín. Otros medios de transportar al gato:

- Cesta de mimbre: los gatos asustadizos a menudo se encuentran mejor en una cesta de mimbre que en el transportín. Pero la cesta tiene claros inconvenientes: mucho peso, muy poco manejable, a menudo sin un cierre seguro, sin protección contra corrientes de aire y sin seguro de escapada; además, es difícil de limpiar.
- Bolsa de viaje: de nylon, ligera de peso y fácil de transportar. Inconvenientes: el gato apenas se puede mover en su interior, ventilación insuficiente y, a menudo, no está a prueba de roturas. No es apropiada, al menos para viajes largos.
- Jaula: de malla de metal. Solo recomendada para viajes cortos ya que no está a salvo de corrientes de aire y no está protegida de las miradas que incomodan al gato.

- Caja de cartón: cuando no hay más remedio, para desplazamientos cortos. No tiene cierre de seguridad, no tiene ventilación y no es impermeable.

75. **Vacaciones:** ¿quién se ocupará de nuestro gato durante las vacaciones?



El lugar más apropiado para el gato durante las vacaciones es su entorno habitual aunque necesita la asistencia adecuada:

- Conocidos y amigos: generalmente están familiarizados con la casa y con el gato, pero puede ocurrir que vivan lejos.
- Vecinos: pueden ocuparse varias veces al día del gato, aunque a veces no tienen experiencia con gatos.
- Portero/a: se ocupa de la casa y de las mascotas, pero suele faltarle tiempo para una dedicación más intensa.
- Cuidadores/as: saben cómo tratar al gato, lo miman y juegan con el animal.
- Asociación: "Tú cuidas de mi mascota, yo cuido de tu mascota" (→ Información, al lado).

Cuidados fuera de casa:
Sociedad Protectora de Animales (pocas plazas), guarderías de animales (→ página 53), opcionalmente criadores de gatos (gatos de raza).

INFORMACIÓN

Cuidados durante las vacaciones
Bajo el lema "Tú cuidas mi mascota, yo cuido tu mascota" se encuentran contactos entre amigos de los animales que desean buscar privadamente cuidado para sus mascotas mientras está fuera.

76. **Ventanas abatibles:** ¿por qué las ventanas abatibles son tan peligrosas para los gatos?



Un gato es extremadamente avisado cuando se trata de encontrar un camino al exterior. Si nadie le abre la puerta y no hay gatera (→ página 51) que le permita salir sin problemas, la abertura de una ventana abatible es la solución perfecta. La intención de deslizarse por la estrecha abertura a menudo termina con que el gato se escurra hacia abajo, queda colgando por la parte más estrecha y ya no puede liberarse por sí mismo. Los repetidos y vigorosos intentos de liberarse solo hacen que cada vez se resbale más. Aun cuando se pueda liberar al animal atrapado relativamente pronto, puede suceder que los nervios de las patas traseras resulten dañados y sufra cojera. Estos accidentes se pueden evitar con redes de protección para ventanas abatibles de venta en tiendas especializadas.

77. **Viaje:** ¿cómo le hago más fácil el viaje en coche a mi gato?



A diferencia de los perros, a los gatos no les gusta mucho viajar en coche. Únicamente los gatos que han viajado desde muy pequeños aguantan bien la experiencia (→ Información, página 70). En principio, la mejor manera de que viajen seguros es el transportín (→ página 67). Llevar al gato suelto en el coche, aunque sea un gato muy tranquilo, como un persa, supone un peligro de accidente tanto para el animal como para el conductor.

El mejor vehículo para viajar es el combi, en cuya parte de atrás se puede instalar la cesta del gato. Como en un turismo, el transportín se asegura con cinturón o con railes. Unos papeles de periódico en el suelo de la caja protegerán la tapicería del coche si el gato vomita. Mantener la ventana cerrada para evitar las corrientes de aire y no dirigir las rejillas del aire directamente hacia el gato. El gato necesita una temperatura ambiente más

elevada que nosotros, por lo que en verano no hay que poner el aire acondicionado demasiado alto. La última comida se le debe dar al gato, como muy tarde, cuatro horas antes del viaje y, como máximo cada tres horas, hay que ofrecer agua al gato. En trayectos largos es necesario meter la caja del gato en el coche y si lo sacamos para que haga sus necesidades al aire libre, el gato debe ir siempre sujeto con una correa. Las pastillas para viajar (del veterinario) ayudan si el animal se pone muy nervioso durante el viaje, pero solo se le deben dar en casos excepcionales.

78. **Viaje:** ¿qué disposiciones hay para llevar a un gato en tren o en avión? **?**


En los trenes de cercanías los gatos viajan gratis. En grandes líneas, regionales y AVE, el importe a abonar es el 50% del billete correspondiente y tienen que viajar en una bolsa de viaje para animales o en un transportín. En los vuelos las condiciones y tarifas varían según cada compañía aérea. Básicamente, el gato puede viajar en la cabina como equipaje de mano pero también con la

CONSEJO EXTRA

Acostumbrarse al coche

Una vez que el gato acepte el transportín como "segunda vivienda" (→ página 243), puede acostumbrarse al coche: colocar el transportín con el gato en el asiento trasero y tranquilizar al animal hablándole con suavidad. Hablarle así repetidas veces con el motor en marcha. Las primeras veces, se deben realizar solamente trayectos cortos y procurar no acelerar ni frenar bruscamente. Una segunda persona a bordo dará seguridad al gato.

condición de que vaya en una bolsa adecuada (e impermeable). Dado que en la cabina de pasajeros solo se permite un número determinado de animales, hay que reservar el billete con suficiente antelación. La información detallada la encontrarás en las diferentes compañías. No olvides que para viajar al extranjero en Europa es obligatorio llevar el pasaporte europeo para animales (→ página 34) en el que deben aparecer el número distintivo del gato (→ Microchip, página 31) y la vacuna vigente contra la rabia.



Alimentación sana

Los gatos son carnívoros, pero no exclusivamente. En este capítulo aprenderás cómo alimentar correctamente a tu gato, cómo evitar errores alimentarios, cómo prevenir la aparición de carencias y cómo tratar a malos comedores y a los que rechazan la comida.

79. **Alergias alimentarias:** ¿pueden experimentar los gatos reacciones alérgicas a determinados nutrientes? ?

En los gatos también se dan intolerancias a determinados alimentos, por ejemplo, reacciones alérgicas al pescado o a las aves, pero también a ingredientes vegetales de la comida. Dependiendo del tipo y la gravedad de la alergia, pueden aparecer, entre otras, enfermedades del pelo y la piel (pérdida de pelo, eccemas) y, como consecuencia, vómitos y accesos de tos. Las vitaminas y los antihistamínicos mejoran los síntomas, pero la ayuda a largo plazo la aporta únicamente la eliminación del agente causante de la alergia. Para averiguar de qué ingrediente se trata, el gato recibirá una dieta en la que la comida se reducirá a los mínimos ingredientes posibles. Si con ello no aparece ninguna reacción alérgica más, se irán añadiendo poco a poco ingredientes. Las condiciones de la dieta excluyente y de la consiguiente dieta para la alergia las establece el veterinario.

80. **Alimentación adicional:** ¿cuándo necesita el gato raciones de comida más grandes o alimentación complementaria? ?

Son excepcionales los casos en los que el gato necesita un aporte extra de comida. No porque el gato salga fuera y el dueño considere que necesita más energía que un gato de interior. Únicamente las gatas lactantes tienen necesidad de un mayor aporte de energía y, en caso de camadas grandes, hasta tres o cuatro veces superior a lo normal. En cambio, durante la gestación apenas aumenta. También la alimentación para crías contiene todo lo que los gatitos necesitan. Los suplementos de vitaminas y minerales no son ni necesarios ni recomendables. En caso de enfermedad o de aparición de deficiencias, es el veterinario quien decide qué cambios hay que hacer en la alimentación.

81. **Alimentación correcta:** ¿cómo puedo saber si estoy alimentando bien y de forma equilibrada a mi gato? ?

Los medidores de la adecuada alimentación son el aspecto físico y el comportamiento del gato. El gato sano tiene buen apetito. No engulle la comida como un perro, sino que come con placer y a menudo hace pequeñas pausas durante la comida. Algunos gatos dejan un pequeño resto de comida en el recipiente para más tarde, lo cual es un indicio de que el animal está satisfecho y de que la ración está bien medida. Un gato bien alimentado no está ni muy gordo ni muy delgado. Haz la prueba: tu gato está gordo si para palparle las costillas tienes que presionar con fuerza a un lado de la caja torácica. Con una alimentación equilibrada, el pelo brilla y no debería estar ni apagado ni enmarañado. Los gatos tienen una digestión regular con deposiciones bien formadas.

82. **Alimentación forzosa:** ¿cómo proceder cuando un gato tiene que ser alimentado a la fuerza? ?

Este método ha demostrado su eficacia: sujetar la cabeza del gato por detrás, presionar en el ángulo de la boca hasta que la abra. Introducir la sustancia o la papilla lateralmente utilizando una jeringuilla desechable (sin aguja). Se introducirán cada vez pequeñas cantidades cerrando la boca del animal después hasta que haya tragado. Hablarle con suavidad y hacer repetidas pausas.

83. **Alimentación:** ¿hay que cortar la carne en pedacitos antes de dársela? ?

Los gatos tienen dientes de depredador. Con los incisivos atrapan a las presas y las matan, y con los premolares desgarran las piezas, parten la carne en trozos grandes y pueden triturar huesos pequeños. Si se las tienen que ver con ratones y ratas, no necesitan que les corten la

carne en trocitos. Morder la carne mantiene los dientes y las encías sanos, por ello, los trozos de carne grandes aportan más variedad al comedero que la monotonía de tragar trocitos pequeños. El masticar y morder es especialmente importante durante el cambio de dentadura (→ página 118). No se le hace ningún favor al gatito poniéndole comida blanda para evitarle supuestos dolores. Los únicos que tienen que renunciar a veces a la comida dura son los gatos mayores que ya no tienen la dentadura completa.

84. **Alimentación:** ¿puede el gato vivir exclusivamente de carne?



Un gato no puede vivir sin carne, pero tampoco exclusivamente de carne. La carne, preferentemente de vacuno y de aves, y el pescado cubren sus necesidades de proteínas de calidad, pero a la carne le faltan muchas vitaminas hidrosolubles así como yodo y biotina (vitamina H), que deben ingerirse con la comida. Por lo tanto, la alimentación exclusivamente de carne conlleva la falta de calcio y, como consecuencia, muchos problemas de esqueleto, cojeras y huesos frágiles.

INFORMACIÓN

Vitaminas y minerales

Las vitaminas y los minerales son vitales aunque el organismo solo los necesita en pequeñas cantidades. Las vitaminas solubles en grasa (A, D, E, K) pueden ser almacenadas por el cuerpo del gato. Ayudan a lograr un crecimiento sin trastornos y unos huesos sanos. Las vitaminas hidrosolubles (Complejo B) debe aportarlas la comida. La vitamina C la produce el mismo organismo del gato. De los minerales son importantes el sodio (en pescado y carne), el calcio, el fósforo, el potasio y el magnesio.

85. **Alimentación:** ¿tengo que dar comida especial para mayores a mi gata de once años?



Un gato se mantiene en forma y ágil durante muchos años y los signos de edad avanzada aparecen muy tarde. Pero, aunque exteriormente todo parezca ir bien, la edad no pasa sin dejar huella en los órganos internos. Esto atañe sobre todo al estómago y al intestino y a la digestión de proteínas y grasas. Aunque en lo referente a la edad, también en los gatos se dan grandes diferencias entre unos individuos y otros, por lo general se considera de edad avanzada un gato de nueve o diez años. Es el momento de cambiar la alimentación normal por otra especial para gatos mayores. Esta comida es especialmente fácil de digerir, pero también tiene un contenido relativo en calorías y cubre las necesidades del organismo en lo referente a proteínas biológicas de alta calidad. Se recomienda repartir la ración diaria en dos o tres comidas. Muchas veces los gatos mayores desarrollan gustos especiales muy particulares en lo que a la comida se refiere y en parte son caprichosos. La mayor parte de las veces se pueden tolerar pequeñas manías. Cuida de que el gato no sea molestado mientras come, déjale más tiempo en el comedero y procura que beba lo suficiente.

86. **Alimentación:** los riñones son el plato favorito de mi somalí. ¿Está bien que se los dé?



El gato puede comer riñones de vez en cuando, pero nunca como única fuente de alimentación. La alimentación del gato debe consistir, sobre todo, en carne de músculo con proteínas de alta calidad. Junto a la carne son importantes los ingredientes vegetales. Los riñones no siempre están libres de elementos nocivos, así que deberían lavarse bien antes de ofrecérselos al gato. Si habitualmente damos al gato su menú favorito, estaremos fomentando que se convierta en un comedor caprichoso que solamente querrá un tipo de comida, lo cual no solo

da problemas en casa, sino también cuando el gato tenga que pasar unos días en una guardería o acostumbrarse a alguna dieta. Incluso puede ocasionar problemas con la comida fabricada si el fabricante cambia la receta base.

87. Alimentación: mi gato de cuatro meses está en pleno crecimiento. Por esa razón le alimento abundantemente. ¿Es correcto? ?


Los gatitos jóvenes tienen una necesidad de energía mayor que los gatos adultos. En la comida fabricada esta necesidad es tenida en cuenta mediante ingredientes especialmente energéticos y ricos. Dado que el diminuto estómago de un gatito solo acepta pequeñas cantidades de comida, hay que darle de comer varias veces al día (→ Plan de alimentación, página 89) y poner en el comedero toda la cantidad de comida que los pequeños puedan ingerir. A esta edad no hay peligro de que se pongan gordos y al final de la etapa de crecimiento el apetito se regula por sí mismo. Junto con el control de la alimentación, hay que controlar también regularmente el peso de los gatitos (→ Información, página 99).

Más que controlar el peso total del gato, se trata de controlar el peso que gana: desde el destete hasta el sexto mes, el gato debería ganar alrededor de 100 g por semana. Un gato macho de cuatro meses pesará 950-1800 g. Con seis meses debería pesar 1600-2700 g, con nueve meses 2000-3600 g y con un año entre 2300 y 4000 g. Las hembras pesan algo menos.

88. Ayuno: ¿debe establecerse un día de ayuno para los gatos gordos? ?

Aunque los gatos tienen menos tendencia a engordar que los perros, también hay casos de "pequeñas focas" que deberían recuperar la línea. Al parecer, un día de ayuno para los perros es beneficioso y recomendable, en cambio para los gatos esta dieta es inapropiada y perjudicial. Incluso el

método de comer la mitad es complicado con un gato, que se pasará el día protestando por la reducción de comida. Más éxito tendrán las raciones reducidas de comida mezcladas con fibra vegetal (→ página 94) como verdura o arroz y, de esta manera, ir mezclando hasta llegar a la cantidad deseada. La comida de dieta rica en fibra con un contenido reducido en calorías y grasas, que se puede comprar ya preparada, contiene esa mezcla en la proporción idónea y se puede administrar como comida habitual.



Incluso los gatos que no se acercan al recipiente de agua beben con gusto de un grifo del que cae un chorrito de agua.

89. Beber: mi gato no se acerca casi a su recipiente de agua. ¿Cómo le animo a que lo haga? ?

Los gatos alimentados con comida húmeda apenas se acercan a beber agua porque con su alto contenido en agua (alrededor de un 80%) tienen suficiente. No es raro, sin embargo, que el propietario de un gato no sepa exactamente cuánta agua bebe su animal porque solo toma un par de traguitos de tanto en tanto. Algunos gatos prefieren claramente otros puntos de agua de la vivienda o del exterior y dejan su bebedero de lado. No les gusta el agua fresca de las cañerías porque tiene demasiado cloro. Con un par de gotas de leche para gatos se le puede dar un poco de sabor al agua del bebedero. Incita a tu gato a beber poniéndole un recipiente con agua en varios rincones de la vivienda. Es especialmente importante que beba mucha agua cuando es alimentado con comida

seca, especialmente para los machos (→ página 86), pero también para animales de más edad, en los que el sentido de la sed pierde fuerza. El bebedero debería estar como mínimo a dos metros del comedero.

90. **Bocaditos:** ¿con qué se puede mimar al gato sin que le perjudique? ?

Los gatos tienen un paladar muy fino. A muchos les gusta el yogur, el quark, el requesón y productos lácteos similares. En estos productos la lactosa está reducida, por lo que, al contrario que la leche de vaca, se toleran mejor. También es muy apreciado el pescado enlatado como, por ejemplo, arenques, sardinas o atún. Debido a su alto contenido en aceite, hay que darles solo pequeñas cantidades.

A muchos gatos les gustan los copos de avena, que simplemente se pueden esparcir por encima de la comida; y tampoco hay nada que objetar a un trocito de mantequilla una vez a la semana. Para los dientes y las encías son buenas las tabletas o las tiras para masticar o también unos *snacks* especiales para el cuidado de los dientes.

91. **Bolas de pelo:** ¿el pelo que se tragan los gatos puede causarles problemas de estómago o de intestino? ?

Los gatos son unos animales muy limpios; con su lengua se limpian el pelaje y el cuerpo varias veces al día. Junto con las partículas de suciedad, elimina también los pelos muertos, muchos de los cuales se quedan enganchados en la superficie de la lengua y se tragan después. Especialmente durante la muda de pelo y en gatos de pelo largo es una cantidad considerable. En el estómago los pelos se mezclan con el bolo alimenticio y forman bolas, llamadas bezoar. Las bolas pequeñas se vomitan con relativa facilidad o pasan por el intestino. Si las bolas son más grandes, el gato se ve forzado a vomitar con

arcadas lo que resulta fatigoso y desagradable. Vomitar con frecuencia puede llevar a una gastritis. En ocasiones, las bolas de pelo muy grandes se extraen por cirugía. La hierba para gatos facilita el vomitado de bezoares. También son recomendables un par de gotas de aceite de oliva en la comida, un poco de pasta de malta o un aperitivo anti-bolas de pelo (en tiendas especializadas) porque fomentan la digestión y ayudan a que la mayoría de los pelos tragados se separen con normalidad y no se formen bolas, algo especialmente importante para gatos de pelo largo y para razas que pierden mucho pelo.

92. **Cambio de alimentación:** ¿a partir de qué edad empieza el gatito a tomar alimentos sólidos? ?

Ya a la edad de tres o cuatro semanas se le debería ofrecer al gatito de vez en cuando un trocito de carne. Todavía no lo puede comer, pero lo mordisquea, lo que refuerza la musculatura de los maxilares y estimula la formación de los dientes. A partir de la quinta semana ya se le puede alimentar. En esa época la madre se muestra cada vez menos dispuesta a darles de mamar y los gatitos comienzan también a descubrir sabores, ya que a menudo se desarrollan aquí las preferencias por una u otra comida. En ello juega un papel importante el olor de la comida: los diferentes olores se almacenan de por vida en el cerebro. La variedad en el comedero es importante para los gatitos y evitará comedores problemáticos o de gustos fijos.

93. **Cambio de comida:** ¿hay que cambiar de vez en cuando el tipo y la marca de comida? ?

Tan pronto como el gatito empiece a comer por su cuenta hay que procurar que haya variedad en su comedero. Las costumbres y las preferencias en la alimentación aparecen muy pronto y se mantienen durante toda la vida. Si los gatitos aceptan bien un cambio en



Con una oferta variada de comida evitarás que los gatitos desarrollen gustos de comida únicos.

la alimentación, para los gatos adultos es motivo de enérgicas protestas.

Algunos se mantienen tan testarudamente firmes en su negativa, que los propietarios acaban cediendo. Incluso con la comida fabricada se puede llegar a una fijación en un determinado tipo y marca, lo cual es negativo porque puede ocurrir que la comida en cuestión se deje de fabricar, que el gato deba ir a la guardería o que haya que ponerle a dieta. Además, un cambio regular del tipo de comida causa menos intolerancias (→ alergias alimentarias, página 74).

94. Cantidad de comida: ¿he de tener en cuenta las recomendaciones sobre alimentación? ?

Las recomendaciones que aparecen en los paquetes están basadas en datos extraídos por el fabricante de pruebas realizadas con gatos de un peso medio (4-5 kilos) y de tamaño y actividad medios. La mayor parte de las veces estas recomendaciones son un poco elevadas. Comienza con una cantidad un 10% menor y controla a lo largo de varios días si tu gato está satisfecho. La necesidad de comida depende claramente del desgaste (gato de interior o de exterior), de la época del año (más limitada cuando hace calor), de condiciones especiales (por ejemplo, pérdida de apetito durante el celo) y también de las diferentes absorciones de los nutrientes en el organismo (buenos y malos valores de la comida); en el caso de comidas

especiales (como, por ejemplo, para gatas embarazadas o lactantes) deberían observarse las recomendaciones lo más exactamente posible. Esto es especialmente importante en dietas de adelgazamiento, pero teniendo en cuenta siempre el consejo del veterinario.

95. Carne: ¿por qué no hay que dar a los gatos carne de cerdo cruda? ?

La carne de cerdo cruda puede hacer que el gato se infecte con la enfermedad de Aujeszky. Esta enfermedad vírica es letal y no hay tratamiento. Los animales infectados mueren tras un periodo de incubación de dos a ocho días, a veces incluso en el plazo de doce horas. Dado que la enfermedad de Aujeszky se parece a la rabia, se denomina también falsa rabia (pseudorabia). Los gatos también pueden entrar en contacto con la enfermedad a través de despojos de carne y por ratones y ratas infectados con el virus. Los que más riesgos corren son, en primer lugar, los gatos de caserío. En teoría existe una vacuna, pero no se suele administrar, ya que los riesgos de contraer la enfermedad quedan totalmente descartados si no se da carne cruda de cerdo a los animales. El ser humano también puede infectarse por el consumo de carne infectada, pero los síntomas que muestra son muy leves. De gatos a personas no hay riesgo de infección. La enfermedad de Aujeszky es una enfermedad que hay que denunciar y se combate a nivel estatal en los cerdos.

96. Comederos: ¿puedo dar de comer a mis dos birmanos en un mismo comedero o cada uno necesita el suyo? ?

Las crías de gato lo hacen todo juntas y comen pacíficamente de un mismo recipiente. En el caso de hermanos de camada la buena armonía y las comidas conjuntas suelen durar toda la vida. Sin embargo, cada gato tiene

necesidad de su propio recipiente para comer. Esto evita las peleas, todos comen sin ser molestados y tú puedes controlar lo que come cada animal. Los gatos celosos de la comida deben comer en habitaciones separadas. Pon la comida a tus birmanos en recipientes especiales para ellos y no en algún plato sobrante de alguna vajilla. Un gato memoriza rápidamente que sus comidas se sirven únicamente en su propio recipiente y así es más difícil que se le ocurra robar comida de otros platos. Un buen comedero de gato debe ser estable y firme. A menudo, tiene una base de goma que impide que, al comer, el gato pasee el recipiente por toda la cocina.

97. **Comer hierba:** ¿por qué los gatos mordisquean la hierba y otras plantas verdes? ?

Las plantas verdes ayudan a los gatos en los problemas de estómago. Mordisquear hierba, salvia, tomillo o perejil les ayuda a vomitar pequeños objetos, bolas de pelo (→ página 80) o ingredientes de la comida sin digerir. De la hierba comen casi siempre solo las puntas tiernas. No está descartado que con la hierba el gato tome también vitaminas como las del tipo B. En las tiendas especializadas venden bandejitas de hierba para gatos que, tras regarlas, proporcionan hierba fresca. En cualquier casa en la que haya un gato, incluso allí donde el gato puede salir al exterior, debe haber hierba u otro tipo de plantas verdes. Además, la hierba para gatos también evita que los animales se dediquen demasiado a las plantas del hogar.

98. **Comida fabricada:** ¿qué pone en la etiqueta? ?

De la etiqueta del paquete de pienso o de la lata de comida, se puede extraer la siguiente información:

► Tipo de comida: de complemento o de alimentación única.

► Análisis garantizados (datos en porcentaje): da el porcentaje mínimo en proteínas y grasas crudas, el contenido máximo en fibra bruta (fibra alimentaria), el contenido bruto en cenizas (minerales) y el porcentaje de humedad. Se declaran solamente el grupo de sustancias correspondiente, pero no se dan datos sobre composición y calidad (valores y digestibilidad).

► Ingredientes (ordenados según porcentaje en peso): pueden aparecer las diversas formas de un determinado ingrediente por separado. Así, por ejemplo, puede aparecer en la lata la palabra "cordero" aunque el contenido de cordero no supere el cuatro por ciento del contenido total de carne y el resto esté compuesto por, por ejemplo, carne de cerdo.

► Aditivos: vitaminas, conservantes y colorantes, antioxidantes (→ página 98), aromas.

► Fecha de caducidad.

► Nombre y razón social del fabricante o de la empresa.

► Número de fabricación (de serie).

► En el paquete encontrarás recomendaciones del fabricante acerca de las cantidades diarias recomendadas y el número de raciones.

99. **Comida para cachorros:** ¿hasta qué edad deben recibir las crías comida de crecimiento? ?

La comida fabricada para gatitos es especialmente rica en calorías y está enfocada hacia las especiales necesidades de vitaminas y minerales de los cachorros. Esta comida especial se les debería dar hasta la duodécima semana. Entonces se da por terminada la fase de crecimiento y la necesidad alimenticia es menor. Esto se advierte también en el apetito: a esta edad los gatitos no están tan hambrientos.

100. Comida para perros: a nuestro gato le gusta picar de la comida del perro. ¿Se lo tengo que prohibir?

Está permitido picar de la comida del perro, pero no que se alimente regularmente con ella. Los piensos compuestos para perros no cubren las necesidades de proteínas de un gato, entre otras cosas, por su bajo contenido en taurina (→ página 103). Por lo tanto, la comida para perros es demasiado rica en hidratos de carbono y no contiene las vitaminas y los minerales que un gato necesita. Las consecuencias de una alimentación errónea son: comportamiento apático, pelo sin brillo, enfermedades de la piel y problemas en los ojos.

101. Comida preparada: ¿qué es más adecuado como alimento único: comida seca o húmeda?

Como alimentación básica para el gato es apropiada tanto la comida seca como la húmeda o latas. En su composición final ambas se parecen mucho en lo referente a nutrientes, vitaminas y minerales. El ingrediente base es una mezcla de diferentes tipos de carne a la que se añaden productos vegetales como cereales (en el caso de la comida seca el porcentaje de cereales es más elevado) y verdura. Decisiva es la diferencia en el contenido de agua: en el caso de la comida con salsa alcanza el 75-80%, en la comida seca el porcentaje se reduce hasta el 10%. La comida no seca cubre casi por completo las necesidades de líquido del animal, en cambio en el caso del pienso, el gato tiene que tener siempre agua disponible, a ser posible en distintos puntos de la vivienda. La comida seca lleva a una mayor concentración de la orina, lo que favorece la formación de cálculos renales, causa de una obstrucción de los conductos que podría resultar mortal. Ventajas de la comida seca: los trocitos duros de comida actúan como un cepillado de dientes y masajean las encías. Sin embargo, la formación de sarro no puede evitarse solamente con la comida seca

ya que la predisposición a este está condicionada por herencia.

La comida seca, en comparación con la húmeda tiene un contenido más alto en energía, hecho que hay que tener en cuenta a la hora de hacer las raciones. También se conserva durante más tiempo una vez abierto el paquete y es fácil de distribuir en porciones. En ninguno de los dos tipos de comida es necesario añadir un complemento de vitaminas o minerales. A la hora de elegir el pienso debes dar preferencia a los Premium: tienen un porcentaje más alto de carne de primera calidad que los piensos normales, por lo que está garantizada una mejor

LA COMIDA PARA GATOS MÁS ADECUADA

TIPO	DESCRIPCIÓN
Comida húmeda	Mezcla diferentes tipos de carne con proteínas vegetales. Apropriada como alimentación única. Humedad 75-80%.
Comida seca	Misma composición que la comida húmeda, pero con un contenido más alto en cereales. Alimentación única. Humedad reducida hasta el 10%.
Sustancias adicionales	Con la comida preparada no son necesarias sustancias adicionales. Preparados a base de vitaminas y minerales; solo por prescripción del veterinario.
Bocaditos	Solo bajos en calorías, barritas ricas en fibra; no darlos regularmente. Los <i>snacks</i> para limpiar los dientes son aconsejables.
Alimentación de dieta	Solo bajo prescripción veterinaria. La hay preparada para los cálculos renales, para el hígado y para los riñones.

ESTO ES PELIGROSO PARA LOS GATOS

Huesos: lesiones por astillas en estómago e intestino;
 clara de huevo cruda: destruye la vitamina biotina;
 carne de cerdo cruda: riesgo de infección por la enfermedad de Aujeszky; chocolate: venenoso.

digestión de las proteínas. Esto permite también hacer porciones más pequeñas, de manera que, a la larga, tampoco resulta más cara la alimentación con piensos Premium que con un tipo de pienso normal.

102. **Comida seca:** ¿hay que dejarle al gato siempre algo de pienso en el comedero?

Esto depende sobre todo de los hábitos del gato. Muchos gatos son claramente autosuficientes, no comen nunca más de lo que necesitan y en cada visita al comedero comen solo un par de bocados. A estos gatos no les perjudica el picoteo. En el caso de los animales para los que el comer es la actividad principal, en detrimento de otras ocupaciones, el comedero estará vacío excepto en las horas de las comidas. Si no, dado el alto contenido calórico de los piensos compuestos, la esbelta silueta estaría rápidamente en peligro. Esto atañe especialmente a los gatos de interior pero también cuando, al haber más de un gato, entra en juego el celo por la comida.

103. **Comida vegetariana:** mi novia alimenta a su perro de forma casi exclusivamente vegetariana. ¿Se puede hacer también con el gato?

El gato tiene una necesidad de proteínas y de energía claramente superior a los perros. Su organismo utiliza sustancias animales de alto valor nutritivo y no puede vivir solamente de comida vegetariana. Una serie de sustancias vitales que el organismo del gato no puede producir por sí mismo se encuentran en la alimentación animal y no en la vegetal. Entre ellas están los ácidos araquidónicos procedentes de las grasas animales y los aminoácidos como la taurina (→ página 102). También la necesidad de vitamina A (importante para la piel, los ojos y el crecimiento sano) se debe cubrir a través de proteínas animales, en tanto que el perro (como el ser humano) puede producir por sí mismo la vitamina a partir de la carotina, su precedente vegetal.

104. **Contenido graso:** hasta el momento solo le he dado a mi gato carne magra. ¿He hecho mal?

Los gatos necesitan relativamente mucha grasa y además pueden consumir sin problemas grandes cantidades de ella, claramente más que el ser humano. El porcentaje de grasa en el alimento para gatos debería ser como mínimo del nueve por ciento, teniendo en cuenta que debe darse el equilibrio adecuado entre grasa de origen animal y grasa de origen vegetal. En el metabolismo del gato la grasa juega un papel importante en la absorción de las vitaminas A, D, E y K. La carencia de grasa lleva a la larga a problemas de piel y de pelo. El porcentaje de grasa influye en el sabor y ayuda a que el gato acepte su comida.

GUÍA DE LA ALIMENTACIÓN

Edad	Raciones diarias	Tipo de alimento	Necesidad energética (en kJ por kg)
hasta 8 sem.	6	comida para gatitos	1 000-1 200
hasta 3 mes.	5	comida para gatitos	830
desde 5. ^o mes	3	comida para gatitos	625
Meses 8-12	3-2	comida gatos adultos	500
Hasta 8 años	2	comida gatos adultos	300-350
Desde 8 años	3-4	comida gatos adultos	340-375

NECESIDAD ENERGÉTICA DEL GATO ADULTO

La necesidad energética hasta los 3 Kg de peso es de aproximadamente 900 kJ, con 4 kg aproximadamente 1 200 kJ, con 5 kg unos 1 500 kJ. Una lata de 400 gramos de comida para gatos contiene unos 1 200 kJ; la comida seca unos 1 500 kJ por 100 gramos.

GATAS EMBARAZADAS Y LACTANTES

La necesidad energética de una gata gestante es solo ligeramente superior, pero en el caso de una gata lactante, aumenta de tres a cuatro veces.

105. **Delgadez:** mi gata come con normalidad pero está muy delgada. ¿Estoy alimentándola mal? ?

Una alimentación incorrecta es una de las posibles causas del bajo peso o de la pérdida de peso. Así ocurre cuando la comida no cubre las necesidades energéticas del gato porque lleva demasiada carne con poco valor nutritivo (por ejemplo, pulmones) o porque el porcentaje de fibra vegetal no digestible o de difícil digestión es demasiado alto. Aliméntala con una comida fabricada Premium muy nutritiva. En el caso de comida húmeda, la necesidad diaria de un animal de cuatro kilos de peso y de actividad normal es de 320-410 g. En los gatos mayores, la digestión de grasas y proteínas no funciona ya de manera óptima, de manera que necesitan una comida de más fácil digestión pero con el aporte calórico necesario para conservar las fuerzas. Si a pesar de llevar una dieta equilibrada tu gata no gana peso, deberías llevarla al veterinario. El adelgazamiento y la pérdida de forma física junto con un buen apetito son síntomas típicos de la diabetes (→ página 128) o de una inflamación del páncreas, pero también se da en casos de lombrices o parásitos intestinales que pudiera tener de cachorro.

CONSEJO EXTRA

Poner a dieta

La dieta protege de enfermedades del metabolismo y de daños en los órganos. Para descartar una alimentación deficiente, la dieta debe ser dictaminada por el veterinario. Dado que la comida de dieta comprende, la mayor parte de las veces, una reducción de las grasas, muchos gatos no aceptan un cambio repentino de su dieta. Mezcla la comida habitual de tu gato con la de dieta en una relación 2:1 y aumenta el porcentaje de comida de dieta en un 10% cada vez. La comida de dieta la puedes comprar en el veterinario y en las tiendas de animales.

106. **Dieta:** mi gato, enfermo del riñón, tiene que seguir una dieta. ¿Cómo conseguir que acepte la comida? ?

Muchos gatos se mantienen inamovibles en sus hábitos de comida y rechazan categóricamente un cambio de alimentación. En el caso de las dietas de control de peso se añade el hecho de que el contenido en grasas es casi siempre menor. Dado que precisamente la grasa es la responsable del sabor de la comida, el paso a una dieta de adelgazamiento puede traer problemas. Los mejores resultados se obtienen cambiando la alimentación poco a poco: mezcla la comida habitual de tu gato en una relación 2:1 con la comida de dieta y vete aumentando la parte de comida de dieta en cada comida alrededor de un 10% cada vez. A menudo, un gato con problemas de riñón debe hacer dieta durante toda su vida. Pon especial atención en que tu gato beba mucha agua.

107. **Dulces:** ¿es verdad que el dulce es perjudicial para los gatos? ?

Con las papilas gustativas de la punta y de la base de la lengua, el gato diferencia distintos tipos de sabores; mejor los ácidos, pero también los ingredientes amargos y salados.

Para el dulce le falta la sensibilidad. Esta puede ser la razón por la

Lamer un poquito de nata de la copa de helado no hace daño. Pero por lo demás, los dulces son desaconsejables para los gatos.



que la mayoría de los gatos no muestran ningún interés por los dulces. Pero hay también otros que prueban gustosos bizcochos, tartas o bollos. Ni siquiera el placer de lo prohibido puede ser excusa para que el gato coma dulce, especialmente el chocolate: contiene teobromina, una sustancia que el organismo del gato no puede procesar y que lleva a la intoxicación. Lo mismo que con el dulce ocurre con el alcohol: incluso una pequeña cantidad de alcohol es perjudicial para el gato.

108. Errores en la alimentación: ¿cuáles son los errores más habituales en la alimentación de los gatos?

- Carne cruda: puede contener parásitos, bacterias y virus.
- Alimentación exclusivamente carnívora: puede llevar a deficiencias (→ página 76).
- Carne de vacuno de fuentes no controladas: por ejemplo, desolladeros. Puede tener la enfermedad BSE (encefalopatía espongiforme bovina).
- Carne de cerdo cruda.
- Clara de huevo cruda: contiene una proteína llamada avidina que anula la vitamina biotina (→ página 95).
- Yema de huevo cruda: peligro de infección por salmonelosis.
- Huesos (sobre todo de aves): las astillas de huesos pueden lesionar el estómago y las paredes del intestino. Una alimentación habitual a base de huesos produce estreñimiento.
- Pescado crudo: contiene la enzima tiaminasa, por la que se destruye la vitamina B1 (→ página 96).
- Leche: intolerable para muchos gatos adultos debido a la lactosa.
- Dulces: no apropiados para los gatos, incluso peligrosos. El chocolate contiene teobromina, que el organismo no puede digerir: peligro de intoxicación.

➤ Comida para perros: dirigida especialmente al organismo del perro. Debido a que para el gato el contenido en proteínas y grasas es demasiado bajo, la alimentación prolongada con esta comida lleva a deficiencias y a enfermedades serias (→ página 86).

109. Falta de apetito: últimamente mi gato deja la mitad de la comida. ¿A qué puede deberse?

En cuestiones de alimentación los gatos son delicados. Son varias las causas que pueden frenar su apetito o que les pueden llevar a rechazar la comida (→ página 100). Estas son algunas de ellas:

➤ Excesiva comida: si un gato sano deja regularmente parte de la comida en su comedero debería reducir poco a poco la ración (alrededor de un 10%), hasta que se lo acabe todo.

➤ Comida poco sustanciosa: el organismo del gato necesita proteínas de alta calidad. La carne y el pescado son ricos en aminoácidos vitales. Una alimentación deficiente, con carne de baja calidad, puede causar una pérdida de apetito, pelo enmarañado, adelgazamiento y trastornos de la atención.

➤ Comidas cocidas: la cocción prolongada destruye vitaminas importantes (por ejemplo, A y B1). La falta de apetito es el primer síntoma de una alimentación basada casi exclusivamente en comida cocinada. Puede ocasionar serias enfermedades.

CONSEJO EXTRA

La nariz también come

La nariz es una compañera de mesa caprichosa. Lo que no le atrae se queda sin tocar, aun cuando el hambre sea grande. El aroma, sobre todo el de la grasa de la carne, decide si se acepta o no la comida. Por eso la comida del gato debe estar como mínimo a temperatura ambiente. Un menú a temperatura corporal (unos 37 °C) cautiva incluso a los gatos más difíciles.

- Picar entre comidas: si entre las comidas principales el gato recibe regularmente otros bocados, el hambre va disminuyendo. Reduce el picoteo y, como mucho, ofrécele barritas bajas en calorías.
- Comer en casa de los vecinos: en el caso de los gatos que salen al exterior no siempre se puede controlar dónde reciben comida. Pregunta a tus vecinos. Aunque se haga con buena intención, debería cesar la alimentación complementaria. No lo olvides: los gatos no hacen ascos tampoco a la comida para perros que puedan encontrar en una terraza o en la escalera de un sótano.

Otras causas posibles para la pérdida de apetito:

- Problemas dentales: la pérdida de piezas dentales o la inflamación de las encías puede hacer que el gato coma poco o que deje de comer (por ejemplo, cuando ya no le resulta posible masticar alimentos sólidos).
- Enfermedades de los riñones o del hígado: en estos casos la pérdida de apetito es un síntoma secundario. Si se sospecha que puede haber una enfermedad hay que llevar el gato inmediatamente al veterinario.
- Celos: la gata en celo (→ Información, página 64) come menos. El apetito volverá después.
- Verano: como las personas, cuando hace mucho calor los gatos pierden el apetito.
- Falta de movimiento: los gatos pasivos que apenas se mueven tienen escasa necesidad de energía. Animarles a jugar y a entretenerse.

110. **Fibra alimentaria:** ¿por qué un carnívoro como el gato necesita fibra?



Los gatos necesitan más proteínas que otros animales domésticos y esta necesidad la cubren fundamentalmente con la carne. Pero no es un animal exclusivamente carnívoro y no podría vivir exclusivamente de carne (→ página 76). La comida para gatos debe tener un determinado porcentaje de fibra, como es el caso de

los animales que habitualmente caza el gato y de los que se come los huesos, los nervios, el pelo y el contenido de sus estómagos. La fibra son componentes vegetales de los alimentos que las enzimas del intestino no pueden procesar o solo pueden procesar en parte. Absorben gran cantidad de agua, se hinchan en el intestino aumentando el contenido del mismo y activando sus movimientos, con lo que se transporta la masa alimenticia más rápidamente y, en resumen, se regula la digestión. La fibra alimentaria (verdura cocida, productos con fécula como las patatas o la pasta) ayuda a que la flora intestinal esté sana. Si falta, se produce el estreñimiento y otros problemas digestivos. Las dietas de adelgazamiento para animales con sobrepeso incluyen altos porcentajes de fibra.

111. **Horas de comer:** ¿cuál es el mejor momento del día para dar de comer al gato?



Un gato adulto debe comer dos veces al día, por la mañana y a última hora de la tarde. Si hay tiempo, tampoco hay nada en contra de una tercera comida al mediodía. En el caso de gatos mayores esto es especialmente recomendable, porque su digestión ya no es tan ligera y se arregla mejor con pequeñas cantidades de comida, así que la cantidad total diaria se distribuye en varias raciones. Por naturaleza, el gato prefiere comer raciones pequeñas, pero a lo largo del día puede comer hasta 10 veces. Se puede educar a los gatos que salen al exterior para que vuelvan puntuales a casa a las horas de las comidas: la caza ante todo, pero con horarios de comida fijos el estómago vacío logrará que el gato se presente puntual como un reloj ante su comedero porque el gato no tolera olvidos o retrasos en las horas de la comida. Los gatitos jóvenes necesitan comer varias veces al día, porque tienen el estómago más pequeño; la frecuencia depende de la edad (→ Plan de alimentación, página 89).

112. Huevos: ¿se le puede dar al gato un huevo de vez en cuando? ?

Los huevos aportan proteínas de alta calidad, son ricos en nutrientes y vitaminas. Una vez a la semana se puede ofrecer al gato un huevo cocido o revuelto. A casi todos los gatos les gusta y lo toleran bien.

No es aconsejable, en cambio, la clara de huevo cruda, ya que tiene una sustancia (avidina) que absorbe la biotina (vitamina H) y que por lo tanto puede ocasionar carencias. La biotina se cuenta entre las vitaminas hidrosolubles del complejo de la vitamina B, de la que el gato necesita cuatro veces más que, por ejemplo, el perro.

Una carencia de vitamina B hace que el pelaje pierda brillo, lleva a la pérdida de pelo y a una mayor propensión a las infecciones. La yema de huevo cruda no entraña ese peligro, pero la yema de huevo puede ser portadora de la salmonela, así que no debería darse huevos crudos a los gatos.


113. Leche: ¿por qué la leche no es una bebida adecuada para gatos? ?

Aunque es muy rica en vitaminas y minerales, la leche de vaca fresca o cocida no es una bebida adecuada para gatos. Muchos animales adultos no digieren bien la lactosa porque carecen de la enzima adecuada para ello y les provoca diarrea.

En cambio, se les puede ofrecer sin dudar productos lácteos con poca lactosa como el quark y el yogur. La necesidad de líquido debe cubrirarla con agua potable. De vez en cuando se permite un poco de leche condensada licuada.

114. Pescado: ¿el pescado es sano para el gato? ?

A muchos gatos les gusta el pescado y no hay nada en contra de ello. El pescado es rico en proteínas, ácidos grasos, vitaminas y minerales, pero nunca hay que dárselo crudo: el pescado crudo contiene la enzima tiaminasa, que en el organismo del gato bloquea la vitamina B1 y la destruye, por eso el pescado debe estar siempre cocinado. Los pescados enlatados como el atún, los arenques o las sardinas hay que dárselos solo ocasionalmente y en pequeñas cantidades ya que por lo general son muy grasos.



1

El agua es la única bebida adecuada para el gato. A diario, fresca y, a ser posible, distribuida por la vivienda en varios recipientes.



2

De vez en cuando puede lamer una puntita de nata o un trocito de mantequilla. Darle algo con la mano debe ser una excepción.

115. **Pienso para animales:** ¿qué ventajas tiene alimentar al gato con comida fabricada? ?

- La comida fabricada de buena calidad contiene todos los nutrientes, las vitaminas y los minerales necesarios.
- Se fabrica en ambientes estériles y sobre la base de conocimientos científicos sobre alimentación, además se controla constantemente su calidad.
- Cuidadosos procedimientos de fabricación mantienen las propiedades de las vitaminas y los minerales.
- La carne y los ingredientes secundarios proceden de fuentes controladas; los órganos de riesgo (tejido nervioso, sesos, huesos con tuétano) no se utilizan.
- Tanto el pienso como la comida enlatada se pueden almacenar y se reparten bien en porciones.
- La comida fabricada hace innecesaria la administración complementaria de complejos de vitaminas y minerales.

116. **Pienso para gatos:** ¿qué materias primas hay en un buen pienso para gatos? ?

El origen y la calidad de los ingredientes de la comida se controlan constantemente en las grandes empresas de comida para animales. La carne procede exclusivamente de animales que también son aptos para el consumo humano. No se utilizan despojos de carne, harina de origen animal ni órganos de riesgo. La buena comida preparada se compone de carne de alta calidad. Lo que en la etiqueta se denomina “subproductos cárnicos” se refiere a carne ligeramente menos digestible (por ejemplo, intestinos, pulmones, carne con nervios). La ley no prescribe a los fabricantes una lista de los productos secundarios, pero únicamente cuando aparecen indicados en la etiqueta (→ página 84), puedes hacerte una idea de los ingredientes. La parte vegetal de la alimentación (cereales y verdura) debería suponer alrededor del 30%. Es importante la grasa (alrededor del 10%) de origen

animal (por ejemplo, aceite de pescado) o vegetal (por ejemplo, aceite de girasol o de semillas de lino). A partir de ahí puede haber contenido de vísceras, huevos y productos lácteos. Las vitaminas y los minerales se dosifican de acuerdo con las necesidades del organismo. A la comida seca se le añaden antioxidantes, que evitan que la grasa se ponga rancia. Fíjate que se trate de antioxidantes naturales (vitaminas E y C). Los antioxidantes artificiales son sospechosos de provocar alergias, daños en el hígado y cáncer.

117. **Problemas de peso:** nuestro gato es muy trágón, ¿debo reducir su ración a la mitad? ?

Seguro que la mejor manera de recuperar la figura de tu gato es reducir su ración de comida, pero no cuentes con su apoyo. No será nada comprensivo con la idea de ver su recipiente medio vacío y se hará oír hasta que desistas de tu empeño. Sería preferible ofrecerle la misma

cantidad de comida pero con menos calorías. De la comida normal se pondrá un 60% en el recipiente y el resto serán hidratos de carbono bajos en calorías, como por ejemplo arroz. Si el gato también lo rechaza, empieza con una mezcla al 9:1 de comida normal y fibra e incrementa el porcentaje de hidratos de carbono a lo largo de las siguientes semanas. Juega con el gato antes de las comidas: si está muy cansado comerá menos. Y, en cualquier caso, consulta con el veterinario antes de poner al gato a dieta. Te explicará a qué debes prestar atención y te podrá

INFORMACIÓN

¿Es correcto el peso?

A los gatos pequeños, ligeros y a los jóvenes se les puede pesar en una balanza de cocina. Un gato adulto se pesa tomándolo en brazos y subiéndose a un peso de personas. Después, restar al peso total el propio peso. El pesado regular cada 14 días es un control necesario para la salud.

recomendar piensos bajos en calorías con los que la dieta resultará más fácil de llevar.

118. Ratones: nuestra gata caza ratones a menudo. ¿Debo reducir correspondientemente su ración de comida? ?

No, ya que es difícil que tu gata cace más de tres o cuatro ratones al día e incluso experimentados cazadores vuelven a menudo de vacío. Un ratoncito no es más que un cosquilleo en el paladar: una gata de cuatro kilos de peso necesita diariamente 1200 kJ de energía, el ratoncito le aporta como máximo 120 kJ. Por esa razón, el gato no se come todas las presas que caza, los ratoncitos casi nunca. Y, dado que con ratones y ratas puede infectarse de parásitos intestinales, es mejor quitarle las presas cuando las meta en casa y compensarle con un bocadito.

119. Rechazo de la comida: ¿tengo que llevar a mi gato al veterinario si pasan 24 horas sin que toque la comida? ?

Siempre es una señal de alarma cuando un gato que hasta el momento ha tenido un apetito normal deja de comer. En caso de pérdida de apetito (→ página 93), las causas suelen aclararse rápidamente (por ejemplo, celo, el vecino le da de comer, temperatura exterior alta), y el gato suele tomar un par de bocados o aceptar un aperitivo. Si se niega a comer durante más de un día, se trata, la mayoría de las veces, de un síntoma de enfermedad y debes acudir sin falta al veterinario. Un ayuno prolongado causa, a través de una excesiva producción de ácidos grasos, daños hepáticos (hígado graso). Algunos desencadenantes del rechazo a la comida pueden ser el estreñimiento, cuerpos extraños en el esófago, en el estómago o en el intestino, heridas en la boca o en la zona del tórax (como, por ejemplo, una rotura de mandíbula por una caída), por bolas de pelo que no ha vomitado, y,

a menudo, por infecciones en el paladar y en las encías. No es infrecuente que la infección de encías esté provocada por un exceso de sarro, pero también se presentan en casos de enfermedades infecciosas. El estrés también puede llevar a rechazar la comida y sus causas pueden ser variadas: abandono, cambios en la estructura familiar, presión por parte de otros congéneres, mudanzas, la competencia con otros animales... La investigación del motivo no siempre es fácil y normalmente el trastorno alimenticio se soluciona cuando la situación cambia. Más claros están los casos en los que el gato protesta por un cambio de comida y se declara en huelga de hambre (→ página 81).

120. Reglas de la alimentación: ¿cómo alimento bien a mi gato? ?

- Mantener los horarios de la comida: en la medida de lo posible alimentarle siempre a las mismas horas (→ página 95).
- Zona tranquila: el recipiente para la comida estará en un rincón tranquilo (y nunca junto a la caja del gato).
- Sin interrupciones: el gato quiere comer tranquilo.

CONSEJO EXTRA

Dar de comer con la mano es una excepción
El gato tiene su propio recipiente para la comida (que no debe ser un plato viejo del armario), en el que se le servirán todas sus comidas y, si se da el caso, también los bocaditos de premio. Solo se alimentará con la mano a animales debilitados por una enfermedad o a gatas lactantes si en los primeros días no quieren dejar a sus crías. Con pequeñas cantidades de papilla dadas con la punta del dedo se facilita a los gatitos el paso a la alimentación sólida.

- Comedero propio: cada gato tendrá su propio recipiente para la comida; los animales celosos de su comida comerán separados.
- Siempre en el recipiente: se le dará la comida en su comedero; solo se le dará la comida con la mano en ocasiones excepcionales (→ consejo página 101).
- Ligeramente templada: la comida del gato tiene que estar siempre templada, no ofrecérsela directamente del frigorífico.
- Nunca de la mesa: la comida de las personas es tabú. Si se le da comida en la mesa se acostumbrará al gato a pedirla.
- Nunca cruda: la carne cruda puede ser portadora de enfermedades; en el caso de la carne de cerdo cruda existe la posibilidad de contraer la enfermedad de Aujesky.
- Huesos, no: se pueden astillar y ocasionar lesiones internas; además ocasionan estreñimiento.
- Siempre fresca: la comida congelada, reseca, especiada o ahumada no es apropiada para gatos.
- Comida para perros, no: la comida para perros no cubre las necesidades proteínicas del gato.
- Fin de la comida: pasados como mucho 40 minutos, retirar los restos de comida.
- Tapadera: mantener las latas abiertas en el frigorífico tapadas con una tapadera (en comercios especializados).
- Vajilla limpia: después de la comida, lavar el recipiente con agua caliente (sin detergente).
- Agua fresca: renovar el agua del bebedero al menos una vez al día. El bebedero estará siempre accesible.
- Siesta: después de comer el gato necesita tranquilidad.

121. Restos de comida: ¿se le deben ofrecer al gato los restos de la comida anterior?



En el caso de comida seca sí se puede hacer; sin embargo, si es comida enlatada debería retirarse cualquier resto que haya dejado el gato después de comer y lavar

inmediatamente el recipiente con agua caliente. Tan solo unas pocas horas después, la comida húmeda pierde frescura, sabor y aroma y comienza a secarse. En cualquier caso, dado que el gato siempre hace una prueba de olor antes de empezar a comer, no aceptaría la comida pasada. Además pueden ponerse en la comida moscas y otros insectos transmitiéndole virus de enfermedades. La lata de comida abierta se mantiene fresca en el frigorífico, cubierta con una tapa de plástico (de venta en comercios especializados) aunque habrá que sacarla con antelación para que no esté tan fría a la hora de servirla.

122. Taurina: he leído repetidamente lo importante que es la taurina para los gatos. ¿Qué les aporta?



La comida para gatos debe contener un alto porcentaje de proteínas animales (sobre todo de carne de músculo), pe-

ro también un determinado porcentaje de proteínas vegetales. Los aminoácidos son los componentes de las proteínas. La taurina se cuenta entre los once aminoácidos esenciales para la vida y el cuerpo del gato no la fabrica por sí mismo por lo que debe encontrarla en su alimentación. La taurina solo se encuentra en los tejidos animales, no en la alimentación vegetal. La falta de taurina lleva a trastornos del crecimiento, daños en el corazón y problemas en los ojos hasta la ceguera. La comida fabricada contiene taurina en cantidades suficientes.

INFORMACIÓN

Riesgos en la alimentación:


- Carne: como alimentación única, falta de calcio y modificaciones del esqueleto.
- Pescado crudo: destruye la tiamina.
- Hígado: demasiado hígado lleva a una intoxicación por vitamina A.
- Huevos crudos: puede contener salmonela.
- Leche: muchos gatos adultos no la toleran por la lactosa.
- Comida para perros: lleva a la aparición de carencias.

123. **Valeriana:** ¿todos los gatos reaccionan al olor de la valeriana y de la hierba gatera? ?

El aroma de la valeriana y de la hierba gatera (*Nepeta cataria*) atrae irresistiblemente a los gatos, especialmente a los machos. Algunos muestran síntomas de excitación y parecen totalmente evadidos del mundo. Tan solo un par de gotas de valeriana ponen en marcha a todos los machos del vecindario. Sin embargo, estos aromas no afectan a las gatas: casi la mitad no se interesa un ápice por la valeriana o la hierba gatera. La reacción la desencadenan los aceites etílicos que se encuentran en las hojas y en el tallo de la hierba gatera. Estas "drogas" no tienen efectos secundarios.

124. **Vitaminas:** ¿las vitaminas pueden dar más brillo al pelo? ?

El pelo mate y áspero y las uñas quebradizas son a menudo la consecuencia de una falta de biotina (vitamina H), especialmente en la muda de pelo. Otras vitaminas del complejo B (por ejemplo, B2) también son responsables de un pelo sano y brillante y evitan la caspa y la piel seca. Los correspondientes complementos alimenticios se venden en las tiendas especializadas.





Salud e higiene

En este capítulo encontrarás la información más importante y muchos consejos prácticos para una correcta higiene y para mantener sano a tu gato, para reconocer a tiempo enfermedades y para las vacunaciones y primeros auxilios.

125. **Abscesos:** por una herida de mordedura en la pata de mi gata se ha originado un feo absceso. ¿Se puede evitar algo así?

Cuando los gatos se enzarzan en una pelea es difícil evitar los mordiscos y los arañazos, sobre todo en las patas. A primera vista las heridas no parecen graves, pero los agudos dientes penetran profundamente en los tejidos y dejan muchas bacterias. Si una herida infectada no se trata a tiempo, se inflaman los tejidos y surge un absceso con abundante pus. El proceso afecta casi siempre al estado general del gato: parece abatido, tiene fiebre y apenas come. La infección puede afectar también a otros órganos y llevar a graves afecciones del corazón, los riñones y el hígado. Por muy inocuas que parezcan las heridas de arañazos o mordiscos hay que observarlas con atención. En caso de duda, acudir lo antes posible al veterinario.

126. **Ácaros en los oídos:** mi gato se rasca constantemente una oreja, ¿debería llevarlo al veterinario?

Su gato sufre probablemente una infección del pabellón auditivo externo ocasionada por ácaros del oído (*Otodectes cynotis*). Aunque la sarna del oído casi siempre afecta a ambos oídos, muchas veces un oído está más afectado que otro y produce más picores con lo que el animal se rasca más en ese lado. Otros síntomas: sacude la cabeza y se ve suciedad en forma de pegotes marrones en el conducto auditivo. Los animales afectados deben estar separados ya que la sarna del oído puede contagiarse a otros gatos (también a perros). Corren especial peligro los animales jóvenes. El veterinario establecerá el diagnóstico correcto ya que, además de los ácaros, también las bacterias y los hongos pueden ocasionar infecciones. Si se ha introducido un cuerpo extraño en el oído, el gato también intentará sacarlo rascándose y sacudiendo la cabeza.

127. **Ácaros:** ¿debo mantener al gato en casa durante el otoño para protegerlo de los ácaros?

Si tu gato tiene permiso para salir no aceptará así como así una prohibición para hacerlo. Se pueden evitar los ácaros con sprays que también son antipulgas. Examina a tu gato cuando vuelva a casa después de una salida, sobre todo a finales de verano y en otoño: los parásitos aparecen como puntitos amarillos sobre todo en la cabeza, en la tripa y entre los dedos de las patas. Estos puntitos son las larvas, los ácaros adultos viven en la tierra. Los puntos en los que pican se infectan enseguida porque el gato se rasca constantemente. El veterinario puede tratar los puntos aislados con un preparado especial. Si la superficie a tratar es mayor, recetará un baño de insecticida. Los ácaros también pueden picar a las personas, pero no pasan del gato a las personas.

128. **Ano:** ¿cuáles pueden ser las causas de un ano permanentemente sucio?

En su limpieza corporal diaria un gato sano no descuida tampoco su zona anal. Un trasero permanentemente

INFORMACIÓN

Lo que tiene que saber el veterinario

Con estos datos facilitarás el diagnóstico del veterinario:

- Síntomas generales: ¿cuándo comenzaron las molestias?, ¿ha empeorado su estado en las últimas horas?, ¿vomita, tiene diarrea o hay sangre en las heces?
- Apetito: ¿qué es lo último que ha comido?, ¿ha tomado accidentalmente sustancias tóxicas (productos químicos, plantas venenosas)?
- Comportamiento: ¿se muestra pasivo, inquieto o agresivo?
- ¿Ha tomado ya algún medicamento?

sucio y pringoso es señal de que algo no va bien. En el caso de gatos de pelo largo con un pelaje especialmente espeso la explicación está clara: sus actividades de limpieza no son suficientes para mantener la región anal limpia. Se puede ayudar cortando el pelo alrededor del ano. En el caso de animales mayores, la movilidad es menor y al limpiarse no alcanzan a todas las partes del cuerpo por lo que necesitan ayuda. Esto ocurre especialmente cuando el gato anciano sufre de artrosis (alteraciones de las articulaciones, especialmente en la zona de la columna). Tampoco lo tienen fácil los gatos con sobrepeso, a los que les estorba su propia barriga y que pronto abandonan el intento de limpiarse la parte de atrás. También cuando hay diarrea el ano queda sucio. La diarrea (→ página 129) advierte de un malestar general y, según lo graves que sean los síntomas, de una enfermedad seria del gato.

129. **Artrosis:** ¿cómo aumenta la posibilidad de sufrir artrosis?



La artrosis es un trastorno degenerativo de las articulaciones. En el gato se da fundamentalmente con la edad, casi el 20% de los animales mayores sufren artrosis y suele afectar a la columna vertebral. Existen diversas causas que favorecen la aparición de un trastorno en la articulación: debilidad de los tendones, sobreesfuerzo, incorrecta posición de las patas, sobrepeso, desgaste de los huesos, alteraciones del sistema hormonal... pero también una alimentación errónea, alergias y predisposición genética. El deterioro del cartilago de la articulación lleva en ocasiones a la inflamación de la cápsula de la articulación (artritis). La artritis ocasiona fuertes dolores al gato, que se mueve torpemente e intenta no cargar la pierna enferma. No hay tratamiento para la artrosis, lo único que se puede hacer es suavizar el proceso, por ejemplo con calor. El veterinario receta pastillas y las infiltraciones en la articulación suelen aportar un breve receso del dolor. A los gatos más mayores que sufren de

artrosis y reuma se les puede facilitar la vida con ayudas para trepar y escaleras por las que podrán llegar a sus lugares favoritos.

130. **Atropello:** ¿qué tengo que hacer si un coche atropella a un gato?



El tráfico es la fuente de peligro más importante para los gatos que pueden salir fuera. Si se atropella a un gato hay que actuar como en otro accidente de coche: hay que asegurar en primer lugar la zona del accidente y sacar al animal de esta zona rápidamente. Antes de llevarlo al veterinario, se pueden aplicar medidas de urgencia, sobre todo si el gato está inconsciente, en shock, sangra abundantemente o no respira (→ Primeros Auxilios, página 150). Es muy importante que se le transporte con cuidado, especialmente en caso de síntomas poco claros (si se sospecha de lesiones internas), de huesos fracturados o una lesión en la columna vertebral. Antes de ponerse en marcha, contactar con el veterinario o, si no está localizable, informar a la clínica veterinaria más próxima. No olvidar pedir indicaciones sobre la forma más rápida de llegar para no perder ni un minuto.

131. **Automedicación:** ¿puedo medicar yo mismo a mi gata?



No son pocas las personas que ante un malestar e incluso ante síntomas claros de enfermedad renuncian a la visita al médico y se administran bajo su propio criterio medicamentos de la farmacia o remedios caseros, en un ejercicio de automedicación dudoso y a menudo arriesgado. Quien procede de la misma manera con su gato o con su perro está jugando con la vida del animal.

➤ Incluso los propietarios experimentados pueden interpretar mal los síntomas de su animal. Así, algunas enfermedades supuestamente ligeras se tratan

erróneamente con medicamentos demasiado suaves y otras inofensivas con medicamentos demasiado fuertes.

► Los preparados de la medicina humana pueden llevar a reacciones de intolerancia y a intoxicaciones.

► Quien se orienta en la dosificación por criterios de las recetas para personas está poniendo en peligro la vida de su mascota, ya que con cada medicina hay que tener en cuenta el peso corporal y el metabolismo específico del paciente. Tampoco el farmacéutico puede aconsejar al propietario del animal. La mayoría de los medicamentos para animales se dispensan, por buenas razones, con receta: solo podemos administrarlos correctamente después del diagnóstico del veterinario.

132. Ayuda en el parto: ¿cuándo hay que ayudar a la gata en el parto? ?

Muy pocas veces tiene que acudir el ser humano a ayudar a una gata en el parto. La mayoría de las madres saben exactamente lo que tienen que hacer. Hay que colaborar con la madre únicamente en estos casos:

► Saco amniótico: la madre lame a las crías nada más nacer para limpiarlas. Si, a pesar de todo, quedan restos del saco amniótico en algún gatito recién nacido, se retiran cuidadosamente con los dedos.

► Cordón umbilical: la mayoría de las madres no necesitan ayuda para cortar el cordón umbilical. Si con el nerviosismo del momento (por ejemplo, en el primer parto) se le olvida, córtalo tú con unas tijeras. Tienen que quedar unos tres centímetros de cordón. Después, presionar el lugar del corte para que no sangre.

► Coger aire: si un gatito recién nacido no respira, es que tiene líquido amniótico en los pulmones. Toma al pequeño con la mano de manera que la cabeza señale hacia fuera y gíralo con rápidos movimientos circulares hasta que el agua haya salido.

► Despertar a la vida: si una cría está fría y no se mueve, ayuda un baño caliente durante 3-4 minutos. Durante el

baño hay que masajear cuidadosamente el cuerpo. No hay que sumergir la cabeza. Secarlo bien.

► Masaje: los gatitos recién nacidos solo se vacían cuando la madre les lame la tripa y el ano. Si no lo hace, tienes que estimular la expulsión masajeando ligeramente el bajo vientre.

► Limpio y calentito: el parto de gatitos está lleno de humedad. Cambia las telas mojadas y los periódicos humedecidos lo antes posible. Si la humedad quita a los recién nacidos el calor que necesitan, llegarán en poco tiempo a una hipotermia peligrosa para su supervivencia.

► Ayuda del veterinario: llama al veterinario si después de dos horas de contracciones aún no ha llegado ningún gatito al mundo, si las contracciones se prolongan durante más de una hora aunque no hayan nacido todos los gatitos y si la madre está tan cansada que ya no puede empujar.

133. Babelo: ¿qué provoca un fuerte babelo? ?

El babelo en el gato lo provocan diversas enfermedades. Por ello, para el diagnóstico deben tenerse en cuenta también otros síntomas.

► Infecciones de la mucosa bucal. Otros síntomas: mal olor en la boca y rechazo de la comida.

► Cuerpo extraño en la garganta. Otros síntomas: náuseas y falta de respiración.

► Intoxicaciones. A menudo, abundante babelo. Otros síntomas a menudo dispares: a veces temblores, diarrea, calambres, parálisis, hipotermia.

► Epilepsia. Son típicos los espasmos, casos de entumecimiento, pánico, inconsciencia.

► Rabia. Otros síntomas: miedo, calambres, agresividad, parálisis.

► El babelo también es una señal de malestar, por ejemplo en gatos que no soportan viajar en coche. Otros síntomas: gemido, vómitos y sudoración en las patas.

134. **Baño:** ¿cuándo necesita el gato un baño?

Los gatos solo necesitan un baño cuando tienen el pelaje tan sucio que no pueden limpiárselo ellos mismos, cuando han tenido contacto con sustancias tóxicas o en caso de infestación por parásitos y ante determinadas enfermedades de la piel y del pelo. Así es como funciona incluso con bañistas poco dispuestos: disponer una bañera pequeña, de unos 10 cm de altura, con agua a temperatura templada, poner el gato dentro (a ser posible sobre una superficie que no resbale), humedecer la piel y aplicar un champú especial o un jabón recetado por el veterinario; finalmente, aclarar el champú con cuidado y secar al gato con una toalla (no con el secador de pelo). La cara hay que lavarla con un paño húmedo. Después del baño el gato debe permanecer en casa hasta que la piel y el pelaje estén totalmente secos. Para los animales que se resisten obstinadamente al baño, es útil un champú seco que se masajea sobre el pelo, pero la limpieza en seco elimina solamente la suciedad superficial y no es apropiado para gatos de pelo largo. Los baños medicinales únicamente deben administrarse bajo prescripción médica. Los ojos, los oídos, la boca y la nariz del gato no deben entrar en contacto con la loción.

135. **Bolsa anal:** ¿cómo se llega a la obstrucción de la bolsa anal?

Las dos glándulas anales situadas a derecha e izquierda del ano producen sustancias olorosas que se almacenan en las bolsas anales y que normalmente se eliminan con las deposiciones. La falta de limpieza, pero también una disposición hereditaria, puede llevar a su obstrucción. Esto va ligado a escozor y dolores. A menudo el gato intenta encontrar alivio arrastrando el trasero por el suelo ("hacer el trineo", típico también cuando hay lombrices). Para evitar procesos infecciosos hay que vaciar inmediatamente las bolsas anales. Esto es asunto siempre del veterinario, que tiene la necesaria experiencia y destreza que ahorrarán al gato dolores durante el proceso.

136. **Bronquitis:** de vez en cuando mi gata sufre accesos de tos, pero, por lo demás, está sana. ¿Qué provoca la tos?

Si un gato tose de vez en cuando no hay motivo para preocuparse. Puede haberse atragantado o haber inhalado algo que mediante la tos vuelve a ser expulsado de las vías respiratorias. Si tose a menudo o si los ataques de tos se repiten con cierta frecuencia, hay que tomárselo en serio. En la mayoría de los casos se trata de una infección de las vías respiratorias, pero también puede estar ocasionada por una reacción alérgica. Las infecciones de la zona nasal y de la garganta en ocasiones producen bronquitis. En caso de infección aguda de los bronquios, el gato tiene fiebre y sufre de violentos accesos de tos en los que expulsa saliva y mucosidad. El veterinario recetará medicinas para bajar la fiebre y para diluir la mucosidad. Una bronquitis no tratada a tiempo puede llevar a una neumonía. La bronquitis crónica es una de las enfermedades más comunes de los gatos viejos y se caracteriza por dolorosos ataques de tos.

137. **Cálculos renales:** ¿puede evitarse la formación de piedras en el riñón?

La falta de movimiento, la poca cantidad de líquido ingerido (no es infrecuente que esté relacionado con la comida seca como alimento principal) y una

La digitopuntura también ayuda al gato: una ligera presión en determinados puntos del cuerpo ayuda a la relajación y estimula la curación.



EL BOTIQUÍN PARA TU GATO

El botiquín del gato contiene todo lo necesario para mantenerlo sano, para el cuidado de un gato enfermo y para el tratamiento de pequeñas heridas y molestias. Sirve también

MATERIAL PARA VENDAJES

Algodón, gasas, tiritas, esparadrapo, vendas elásticas de diferentes anchuras (5 y 10 cm) y compresas estériles.



GUANTES DESECHABLES

Protegen al ser humano de agentes patógenos y evitan el riesgo de suciedad o infecciones al curar heridas.

JERINGAS DESECHABLES

Para la administración de gotas o de alimentos líquidos se necesitan jeringas (sin aguja) de diferentes tamaños.



AEROSOL DESINFECTANTE

Para desinfectar una herida son necesarios aerosoles sin alcohol. El producto no debe contener sustancias con fenol o yodo. Déjate aconsejar por tu veterinario.

PINZAS Y TIJERAS

Con las pinzas se retiran cuerpos extraños; las tijeras cortan el pelo alrededor de la herida. Ambas deben tener las puntas redondeadas.



ANTIPULGAS

Los preparados spot-on se ponen en la nuca y protegen de las pulgas durante varias semanas. Algunos gatos reaccionan de forma sensible a las sustancias de los collares antipulgas.

para proporcionar los primeros cuidados hasta la cita con el veterinario. Cuando los síntomas no están claros o son serios, hay que poner el gato siempre en manos del veterinario.

PINZA ANTIGARRAPATAS

Estas pinzas retiran el parásito con un movimiento giratorio y evitan que la cabeza de la garrapata se quede metida en la piel.



ANTILOMBRICES

Para desparasitación intestinal regular, sobre todo gatos con diarrea (→ Información, página 129), si se sospecha de gusanos intestinales.

POMADA MEDICINAL PARA HERIDAS

Para el cuidado de arañazos y pequeñas heridas. En invierno, la vaselina protege las almohadillas de las patas para evitar que se agrieten (aunque en parte se la lamen).



TERMÓMETRO

Es raro que los gatos se estén quietos cuando se les toma la temperatura. Son apropiados los termómetros digitales (→ Consejo, página 161), que toman la temperatura rápidamente.



EQUIPAMIENTO ADICIONAL

Manta de lana: protege al animal herido o enfermo del frío y es apropiada también para transportarle; bolsa de plástico: cubre el vendaje de las patas; gotas de emergencia: alivian el dolor.

SOLO CUANDO SEA NECESARIO

Solamente por indicación del veterinario, colirio y pomadas para los ojos, gotas para los oídos y baños medicinales; no almacenar estos productos y prestar atención a la fecha de caducidad.

disposición genética pueden favorecer la formación de piedras y arenillas en el tracto urinario. Cuando hay arenillas la orina aparece mezclada con pus y con sangre y orinar resulta muy difícil porque produce fuertes dolores al gato. En el caso de las piedras, se puede llegar a la obstrucción de la uretra y poner en peligro la vida del animal (peligro de uremia y de desgarro de la vejiga). Debido a que su uretra es más estrecha, los machos corren más riesgo que las hembras. En caso de enfermedad, el veterinario intentará retirar los cálculos con un catéter, pero si las piedras son grandes, la única solución suele ser una operación quirúrgica. Para evitar este problema es fundamental mucho movimiento, alimentación equilibrada y, en el caso de gatos con fuerte tendencia a la formación de cálculos (por ejemplo, los persas), mantener una dieta especial. Así se pueden eliminar incluso piedras ya formadas. Por lo general, los gatos son propensos a la formación de arenillas. Las enfermedades del tracto urinario inferior de los gatos se agrupan bajo las siglas FLUTD (Feline Lower Urinary Tract Disease).

138. Cambio de dientes: ¿cómo se le hace más fácil a un gatito la época del cambio de dientes?

Los dientes definitivos sustituyen a los dientes de leche de los gatos. El cambio de dientes tiene lugar entre el cuarto y el séptimo mes de vida. En los machos jóvenes comienza algo más tarde que en las hembras. Durante esta fase tan molesta sirve a tu gato, junto con la comida blanda habitual, también comida en trozos más grandes, que necesite morder durante más tiempo. Así se fortalece la musculatura de las mandíbulas y se acelera el cambio de dientes. También van muy bien los juguetes para morder.

139. Celos: ¿existe, junto a la castración, alguna otra forma de evitar el celo?

El celo de las gatas se puede suprimir con un tratamiento de hormonas que se les administrará una vez a la semana. Las gatas, a menudo, escupen o rompen las pastillas, así que el tratamiento no es fiable al cien por cien. Como alternativa hay una inyección que se administra después del celo y luego a intervalos de cuatro meses. También se aplaza la época de celo con pastillas de progesterona. Los tratamientos prolongados con hormonas favorecen la aparición de infecciones en el útero y, especialmente, el riesgo de tumores de mama. Para descartar problemas de salud, la esterilización es la única manera de evitar que una gata con la que no se quiere criar tenga descendencia.

140. Cementerio de animales: mi gata será enterrada en un cementerio para animales. ¿Qué tengo que tener en cuenta?

Bajo determinadas condiciones, puedes enterrar a tu mascota en tu propio jardín (→ página 26). Si no existe esa posibilidad, el cementerio para animales es la opción correcta. En España existen cementerios para animales con tumbas de perros, gatos, pájaros y pequeños mamíferos. Los gastos de un entierro se rigen por el tamaño del animal y pueden variar mucho de un cementerio a otro. A menudo la tumba se puede reservar con antelación. Junto al enterramiento en tierra, algunos cementerios ofrecen también la posibilidad de incinerar al animal. Ya que a muchos propietarios les gusta visitar a menudo la tumba de su mascota, sería conveniente elegir un cementerio cercano al lugar de residencia y al que se pueda llegar bien por transporte urbano.


141. **Chequeo:** ¿con qué frecuencia tengo que controlar si mi gata está sana y en forma? ?

¡Deberías hacerlo a diario! La inspección de salud no lleva apenas tiempo y te quedas tranquilo. Esto es lo que comprende un chequeo de tres minutos:

- Comportamiento: normal, atento, curioso, contento de que le acaricien y en ningún caso agresivo,
- Movimiento: sin impedimentos visibles al correr, saltar y trepar.
- Pelaje: liso y denso, sin suciedad, sin calvas, sin enmarañar, sin parásitos.
- Piel: sin costras, heridas, infecciones o nódulos (palpar el cuerpo).
- Cuerpo: la tripa y los flancos no están ni caídos ni abultados.
- Ojos: claros y libres de secreciones; el tejido conjuntivo es rosa pálido, el tercer párpado no es visible.
- Orejas: limpias, sin olores y sin restos de suciedad.
- Nariz: seca, caliente y sin mucosidad.
- Boca y dientes: dientes sin sarro. Encías y membranas pituitarias de color rosa. No sale mal olor de la boca.
- Patas y garras: las almohadillas sin heridas o grietas, no hay cuerpos extraños en los intersticios. Las uñas no son demasiado largas y no están ni rotas ni astilladas.
- Ano: limpio, sin pegotes en el pelo de alrededor.
- Deposiciones sin problemas: las heces están bien formadas, la orina sin sangre ni coloraciones.
- Respiración: regular, se normaliza rápidamente después de la actividad física.
- Apetito: el gato tiene buen apetito y come la cantidad de comida normal; no bebe ni más ni menos de lo habitual. En la medida de lo posible, quítale los ratones que traiga a casa (→ Peligro de infección por tenia, páginas 160 y 161) y, en compensación, dale algo que le guste.

142. **Cistitis:** nuestra gata orina muy a menudo, ¿a qué puede deberse?

Ir constantemente a orinar es un síntoma de cistitis, una infección de la vejiga ocasionada la mayoría de las veces por bacterias. Los cálculos renales y las arenillas favorecen una infección, ya que pueden dañar las paredes de la vejiga, lo que facilita la multiplicación de los causantes de la infección. En caso de una cistitis, la gata irá constantemente a orinar, aunque se esforzará, solo eliminará un poco de líquido cada vez y, a menudo, le dolerá al hacerlo. La orina tiene casi siempre un aspecto normal, pero también puede aparecer teñida o con restos de sangre si las piedras o las arenillas han dañado las paredes de la vejiga. El veterinario la tratará con antibióticos.



➤ Una alteración en el comportamiento a la hora de hacer sus necesidades, puede constituir un indicio de enfermedad renal o de vejiga.

INFORMACIÓN

La salud del gato en un vistazo

- La tripa y los flancos no deben estar hundidos ni abultados.
- El pelaje no estará enmarañado, ni presentará calvas.
- Los ojos claros, la nariz seca y caliente, los oídos limpios.
- Los dientes sin sarro, las membranas y las encías rosas.
- El ano sin suciedad, las heces y la orina sin coloración.
- Las almohadillas sin grietas, las uñas sin astillar.
- Sin impedimentos para correr, saltar y trepar.
- Atento, le gusta el contacto y tiene un apetito normal.

143. **Cojera:** ¿tengo que llevar a mi gato al veterinario inmediatamente si cojea?



Examina primero las patas: a veces se trata simplemente de pelos pegados, piedrecitas y, en verano, restos de alquitrán reblandecido que pueden eliminarse fácilmente. Las grietas, heridas y objetos extraños introducidos profundamente deben ser tratados por el veterinario. Si se produce una distensión, una luxación o una contusión, la extremidad afectada se inflama y está caliente al tacto. La mayor parte de las veces el gato ni siquiera apoya la pata. También ocurre esto en las inflamaciones del tejido conjuntivo (flegmonosa), cuando a través de una herida han accedido agentes patógenos bajo la piel, lo cual puede ocurrir con relativa frecuencia en el caso de heridas por mordedura. La fractura de un hueso (tras un accidente o una caída) se puede reconocer por la posición errónea de la pata. Lo importante en este caso es un transporte cuidadoso hasta el veterinario.

144. **Cuidado:** ¿qué es importante a la hora de cuidar un gato enfermo?



► Sobre todo tranquilidad: los animales enfermos necesitan dormir mucho y no deberían ser molestados. Ponga la cama del gato en un rincón tranquilo o resérvele una habitación para él.



► *Un gato sano corre, salta y trepa sin impedimentos. Cualquier trastorno en el movimiento es una señal de alarma.*

► El calor hace bien: poner la cama del gato cerca de la calefacción. Proteger del frío a los animales recién operados o sedados cubriéndolos con una manta. La luz roja ayuda en enfermedades de las vías respiratorias.

► Beber mucho: en caso de enfermedad es especialmente

importante que el animal disponga de agua suficiente para beber y que el recipiente esté cerca.

► Dar de comer con la mano: a los animales muy debilitados hay que darles bocaditos de comida con la mano o papilla con una jeringa. En caso de necesidad, hay que obligarlos a comer (→ página 75).

► Pastillas y gotas: (→ página 145).

► Poner inyecciones: el gato enfermo de diabetes necesita una inyección diaria de insulina. Para ello, levantar ligeramente la piel del cuello o de la espalda e introducir la aguja bajo la piel. Cambiar regularmente el lugar del pinchazo.

► Cambiar un vendaje: una vez retirada la venda vieja, secar la herida con algodón impregnado en alguna solución desinfectante. Espolvorear luego con los polvos especiales para heridas, cubrir con una gasa y envolver la zona de la herida con una banda elástica.



► *Las soluciones nutritivas y las medicinas líquidas se introducen lateralmente en la boca del gato por medio de una jeringa (sin aguja).*

EL ADECUADO EQUIPO DE CUIDADO Y LIMPIEZA

Para una higiene adecuada del cuerpo y del pelo del gato es necesario el equipamiento adecuado. Protege al gato de

ALGODÓN

Una torunda de algodón mojado (o un paño suave y sin pelusa) es el mejor medio para limpiar ojos (incluidas legañas), orejas, patas y uñas.

CEPILLO DE CERDAS NATURALES

Cerdas naturales para cepillar y masajear. Dan brillo al pelaje. Hay cepillos combinados de cerdas naturales y de metal.



GAMUZA

Proporciona un brillo duradero al pelo. Las reacciones alérgicas (→ Informa, página 20) se pueden suavizar si se frota la piel regularmente con una gamuza húmeda.

CEPILLO DE GOMA

También una almohadilla de goma o un guante de goma. Retira los pelos muertos de los gatos de pelo corto y activa la circulación.



TIJERAS Y PINZAS

Las tijeras se utilizan para cortar material de vendajes y para cortar el pelo. Con las pinzas se retiran objetos extraños. Deben ser de punta redondeada.

PEINES Y CARDAS

El peine de púas estrechas retira polvo, suciedad y cuerpos extraños. Las cardas de púas más anchas retiran los pelos muertos.



lesiones y dolores y facilita el cuidado. Los gatos que desde pequeños han sido acostumbrados a los utensilios de limpieza, disfrutan del momento de la limpieza como si de una hora de mimos y caricias se tratara.

CORTAÚÑAS

Para cortar las uñas (→ Consejo página 139). No utilizar tijeras normales: el riesgo de cortar tejido vivo es elevado.



CHAMPÚ PARA ANIMALES

Para bañar al gato utilizar únicamente un champú suave y no graso. Los champús para personas alteran la protección grasa de la piel del gato.

PASTA DE MALTA

Activa y regula la digestión. Alternativa: aceite de oliva y barritas antibolas de pelo (en comercio especializado). No sustituye a la hierba gatera.



POLVOS ANTIPULGAS Y PREPARADOS SPOT-ON

Polvos y champú antipulgas para combatir las infestaciones de pulgas. El collar antipulgas y los preparados spot-on (se administran unas gotas en la nuca y se reparte por toda la piel) para rechazar las pulgas.

CEPILLO Y PASTA DE DIENTES PARA ANIMALES

Cepillo de dientes para animales o para niños. Utilizar solamente pasta de dientes para animales (de diferentes sabores en las tiendas para animales).



ASPIRADOR

El aspirador (con dispositivos especiales) mantiene la cama del gato y su asiento libre de pulgas y de otros parásitos. Rociar regularmente la bolsa del aspirador con spray antipulgas.

PLAN DE LIMPIEZA

Diario	<ul style="list-style-type: none"> ▶ Ojos: secar los lagrimales y limpiar las legañas con algodón. Humedecer antes el algodón en agua tibia. ▶ Patas: comprobar que no tengan grietas ni heridas, retirar la suciedad (por ejemplo, gravilla, alquitrán), retirar con las pinzas cuerpos extraños incrustados entre los dedos (espinas, piedrecitas). ▶ Pelo largo: alisar las zonas enmarañadas con el peine de púas separadas, deshacer los nudos con los dedos, retirar la suciedad con el peine para el polvo. Utilizar después las cardas y el cepillo de cerdas naturales. Para gatos de pelo semilargo solo suele ser necesario repetir el proceso cada dos días. ▶ Piel: mientras se cuida el pelo, controlar que en la piel no haya heridas, alteraciones ni parásitos.
Semanal	<ul style="list-style-type: none"> ▶ Dientes: ¿sin sarro ni restos? Encías: ¿están enrojecidas? Limpieza ocasional con cepillo de dientes. Para limpiar los dientes hay snacks especiales. ▶ Oídos: limpiar las orejas con algodón y aceite para niños. No utilizar bastoncillos. Las costras marrones y el mal olor señalan la presencia de ácaros. Tratamiento solo por el veterinario. ▶ Ano: retirar con un paño suave y agua templada la suciedad y los pegotes que haya, cortar los pelos si siempre están sucios. ▶ Control de las uñas: ¿desgaste normal, no están rotas o astilladas? ▶ Cuidado del pelo corto: retirar con el cepillo de púas estrechas los pelos muertos, la suciedad y los parásitos si los hay, seguir trabajando con las cardas. El cepillo de cerdas naturales activa la circulación.
Anual	<ul style="list-style-type: none"> ▶ Inyecciones de recuerdo y el control general en el veterinario.
Si es necesario	<ul style="list-style-type: none"> ▶ Estómago e intestino: el <i>antihairball</i> y la pasta de malta regulan la circulación. La hierba gatera tiene que estar siempre disponible. ▶ Baño: en caso de mucha suciedad, de contacto con tóxicos y por indicación del veterinario. ▶ Masaje: activa la circulación superficial. ▶ Desparasitación interna: por recomendación del médico.

145. **Denuncia obligatoria:** ¿qué enfermedades de los gatos son de obligada denuncia?

Existe la obligación de denunciar determinadas enfermedades de los gatos que pueden transmitirse a los seres humanos (→ Zoonosis, página 164). Entre las de denuncia obligatoria están la rabia, la salmonelosis y las enfermedades infecciosas causadas por parásitos como *giarda lamblia*, *equinococus* (tenia del zorro y tenia del perro) y, bajo determinadas condiciones, también la toxoplasmosis.

146. **Desparasitación interna:** ¿todos los gatos deben ser desparasitados internamente con regularidad?

Los gusanos intestinales no son infrecuentes en los gatos de interior, así casi el 20% de los gatos adultos y el 90% de los recién nacidos están infectados con lombrices (→ página 136). Junto con los gusanos redondos, también los gusanos de gancho y las tenias (gusanos planos) se cuentan entre los parásitos internos más comunes en el gato. La infección por parásitos intestinales tiene lugar a través de heces infectadas o de la leche de la madre, la de la tenia a través de hospedadores intermedios como ratones o pulgas. Los gusanos de gancho se introducen a través de la piel hacia las patas o se transmiten también por la leche materna. Ya que los gusanos se llevan los nutrientes de los alimentos, los gatos con gusanos adelgazan rápidamente. Por ello, la infestación con gusanos puede provocar intoxicaciones y daños en los órganos. Con el tratamiento se matan los gusanos pero el organismo del gato se ve sobrecargado con la medicación. Los gatos de interior que no salen nunca tienen suficiente con una desparasitación anual o cuando se considere necesario por sospecha fundada de infestación. Si esta no se da, será suficiente con un análisis de las heces del gato realizado por el veterinario. En caso de infestación por pulgas, siempre debe haber un tratamiento contra

los gusanos a la par que contra las pulgas. Para los gatos que salen al exterior el riesgo de padecer gusanos intestinales es mucho mayor, sobre todo de gusanos planos procedentes de la caza de roedores. Por lo general, se desparasita de una a cuatro veces al año, llevándose a cabo una de las curas unos 14 días antes de la vacunación. Como alternativa a la desparasitación preventiva, el veterinario puede realizar análisis regulares de heces de los gatos de exterior y así ahorrarle al gato la molestia de la desparasitación. Ineludible es una desparasitación en toda regla de las crías de gato, ya que casi todos los gatitos tienen gusanos. Una higiene especial y frecuentes análisis de las heces son importantes si hay niños en la casa y están en estrecho contacto con los gatos.

147. **Diabetes:** ¿pueden los gatos enfermos de diabetes llevar una vida normal?



La diabetes impide que el azúcar de los alimentos se procese porque el páncreas no produce la hormona necesaria, la insulina. Los síntomas de la enfermedad son ansiedad por comer, al tiempo que hay pérdida de peso y una sed exagerada. A menudo el pelaje se encuentra también en mal estado. Los gatos más mayores y los que

tienen sobrepeso enferman con frecuencia de diabetes. En los seres humanos la insulina que no se produce se administra por medio de una inyección diaria. Para establecer la dosis adecuada, el veterinario determina antes el valor de azúcar en la sangre, una prueba que se repite a intervalos regulares. Si los valores de azúcar son correctos el gato puede llevar una vida normal con algunas pequeñas limitaciones. Entre ellas, que reciba la inyección a una hora fija y que no se encuentre de caza en cualquier sitio ilocalizable. El cuidado de un gato enfermo de diabetes limita la libertad de movimientos de su propietario y, como no existe cura para la diabetes, la situación se prolonga durante muchos años.

148. **Diarrea:** mi gato siamés de vez en cuando tiene diarrea que, sin embargo, remite rápidamente. ¿Debería hacer algo?



La diarrea es, como los vómitos, un síntoma de que el gato no se encuentra bien. Puede haber diversas causas: desde simples gases, reacciones alérgicas o comida en mal estado hasta infecciones intestinales crónicas, enfermedades del hígado o del páncreas, trastornos hormonales o del metabolismo e intoxicaciones. La diarrea debe tomarse siempre en serio si va seguida de otros síntomas como, por ejemplo, un comportamiento apático, rechazo de la comida o fiebre. También son importantes el aspecto y la consistencia de las heces: acuosas, espesas, mezcladas con sangre o mucosidad. Si en un gato adulto la diarrea persiste durante más de 48 horas, hay que llevar al animal al veterinario, ya que su cuerpo no puede compensar la continua pérdida de líquido y nutrientes. Si, en cambio, el gato está fresco y no muestra ningún otro síntoma de enfermedad, resulta útil seguir el siguiente plan de dieta: retirar la comida durante 12-24 horas para vaciar el estómago y el intestino y después, durante 3-5 días, ofrecerle comida ligera: quark, requesón, puré de patata (mezclado con agua), pollo con arroz, o bien una comida especial de dieta (casi siempre pollo o cordero

INFORMACIÓN

Desparasitación

La mayoría de los gatos jóvenes tienen gusanos intestinales. Por eso las crías se desparasitan por primera vez ya a las dos semanas de vida. Los gatos que salen al exterior tienen que ser desparasitados de una a cuatro veces al año, ya que pueden infectarse con la tenia a través de las presas que cazan. Para los gatos que no salen al exterior es suficiente normalmente con una desparasitación al año o, como alternativa, el veterinario puede realizar análisis de heces. La desparasitación se lleva a cabo unos 14 días antes de la vacuna anual.

con arroz) que por lo general suele tener el veterinario. Se empieza con muchas comidas pequeñas repartidas a lo largo del día para acostumbrar el estómago irritado, poco a poco, a la comida sólida. Hay que procurar que el gato tome mucho líquido y junto con el agua se le puede ofrecer té negro muy diluido o manzanilla. El cuerpo de los animales jóvenes es mucho menos robusto, por eso no se les debería retirar la comida y no debería esperarse más de 24 horas para llevarles al veterinario.

149. Embarazo imaginario (pseudociesis): ¿por qué una gata se queda imaginariamente embarazada? ?

A diferencia de otros mamíferos, la ovulación se produce en las gatas con el estímulo del contacto sexual. Pero en animales que están en celo, la ovulación puede producirse tan solo con caricias. Entonces tienen lugar todos los cambios hormonales que son típicos de las gatas embarazadas: la tripa se redondea, las mamas se inflaman, a menudo incluso producen leche. La gata falsamente embarazada trata algunos objetos, por ejemplo, sus juguetes, como a recién nacidos, y los limpia y los defiende. La situación puede durar hasta seis meses. Repetidos falsos embarazos llevan a infecciones en las mamas y en el útero. Las gatas que sufren repetidamente falsos embarazos deberían ser castradas. Después de la castración ya no pueden aparecer estos trastornos.

150. Embarazo: ¿a partir de cuándo se sabe que la gata está embarazada? ?

Aproximadamente a los 14 días después del apareamiento se instalan los óvulos fecundados en el útero de la gata. Del día 24 al 28 se puede realizar una ecografía. Dado que el útero de la madre tiene forma de Y, no siempre se reconocen todos los gatitos. A partir del día 40 se puede

hacer una radiografía adicional. Con la ecografía, el veterinario ve si las crías tienen un desarrollo normal y si se puede esperar un parto sin problemas.

Los signos externos de embarazo varían mucho de gata a gata. En algunas, los signos son tan poco apreciables que el propietario solo se da cuenta de su estado en los últimos días antes de tener descendencia. En las primeras tres semanas después del apareamiento no hay cambios físicos ni de comportamiento. Solo a partir de entonces, las mamas adquieren una tonalidad rosa y se vuelven más duras. A partir de la quinta semana de embarazo la gata empieza a tener una tripa más o menos visible y, dependiendo del número de crías, su peso aumenta en unos 300 g por semana. Se vuelve cada vez más casera, tranquila y mimosa, se limpia con perseverancia y dedicación, desarrolla un apetito especialmente bueno y mordisquea a menudo la hierba para gatos.

151. Embarazo: ¿necesita la gata embarazada cuidados y atención especiales? ?

En los días previos al parto, la gata deambula por la casa inspeccionándolo todo en busca de un buen lugar para parir en armarios, cestas y cajones. Es el momento de ponerle en un lugar tranquilo, sin corrientes de aire y en penumbra, una caja de madera o de cartón. De esta manera también se evita el riesgo de que para a sus hijos en cualquier otro lugar menos conveniente que, en el caso de gatos que salen al exterior, podría estar escondido y luego ser difícil de encontrar. La caja debería tener una superficie para tumbarse de unos 50 x 70 cm y una altura de los lados de 20-30 cm. Pon dentro un almohadón grueso lavable para evitar el frío del suelo. Encima conviene poner una manta, varias capas de papel de periódico y trapos limpios. Las futuras madres suelen estar de acuerdo con la elección del lugar. Pon la caja en otro sitio si a la gata no le gusta el primero. En los últimos días antes del nacimiento, la gata no debe salir fuera.

152. **Enfermedades cardíacas:** ¿cómo se llega a una cardiomiopatía hipertrófica?



En la cardiomiopatía hipertrófica (CMH) se da un engrosamiento de algunos músculos del corazón y una hipertrofia concéntrica primaria del ventrículo izquierdo. Dependiendo del grado de la enfermedad, la debilidad del corazón puede llevar también a un fallo de este. La investigación de las causas de la CMH en el gato está aún en una fase temprana. En algunas razas (Maine Coon, Americano de pelo corto) está demostrado que la enfermedad es hereditaria. Posiblemente también jueguen algún papel otras enfermedades como el hipertiroidismo o la hipertensión. La enfermedad puede aparecer en gatos de cualquier edad. Para diagnosticarla es necesario efectuar una revisión con un ecógrafo (ecocardiograma).

153. **Enfermedades infecciosas:** ¿qué agentes patógenos son especialmente peligrosos para los gatos?



- Las enfermedades infecciosas son una seria amenaza para la salud de los gatos. La mayoría están ocasionadas por virus, unas pocas por bacterias. Solamente una vacunación preventiva puede proteger al gato de forma eficaz de la mayor parte de las infecciones peligrosas para la vida del animal (→ Calendario de vacunación, página 165).
- Rinotraqueítis: enfermedad infecciosa contagiosa, se transmite principalmente de gato a gato a través de la tos y del estornudo. Síntomas: fiebre, úlceras, secreción purulenta de los ojos y la nariz. Especial peligro corren los animales jóvenes.
- Panleucopenia: contagio por contacto directo o por objetos. Síntomas: falta de apetito, vómitos, diarrea líquido-sanguinolenta, falta de movimiento. Infecciosa en alto grado, el agente patógeno es extremadamente resistente.

- Virus de leucemia felina VLF: infección por saliva y por deposiciones. El tiempo de incubación (→ página 152) puede ser de varios años sin que el animal dé muestras de estar enfermo. Síntomas muy variables: debilidad, pérdida de apetito, fiebre, adelgazamiento, accesos, tumores en los órganos internos.
- Peritonitis infecciosa felina (PIF): muchos animales infectados pueden no tener síntomas. El estrés favorece la aparición de la enfermedad. Contagio por contacto directo. Síntomas: fiebre, falta de apetito, adelgazamiento, a veces hidropesía del abdomen o infección en los riñones, el hígado y el bazo.
- Virus de inmunodeficiencia felina (sida felino, VIF): contagio, la mayor parte de las veces, por heridas de mordedura. Síntomas (a menudo después de años): fiebre, debilidad, anemia, formación de tumores, infecciones. A pesar de su parentesco con el HIV, no contagia a los seres humanos.
- Rabia: contagio a través de la saliva de zorros y otros animales salvajes infectados. Síntomas: intranquilidad, miedo, espasmos, babeo, agresividad, entumecimiento. Los animales no vacunados serán sedados ante la sospecha de rabia. La rabia es de obligada denuncia (→ página 127) y la vacunación es obligatoria para los viajes al extranjero. El ser humano también puede infectarse.

INFORMACIÓN

Síntomas habituales en gatos de edad avanzada

- Pérdida de apetito: en dolencias hepáticas y de riñón
- Adelgazamiento: en el caso de infección intestinal crónica
- Halitosis: en caso de sarro y de enfermedades de riñón
- Incontinencia: en caso de infección de vejiga, de piedras y cálculos en el riñón (→ página 121).
- Pocas ganas de moverse: si hay artrosis.
- Mucha sed: en el caso de diabetes y de problemas renales y hepáticos.
- Micción más frecuente: en el caso de diabetes y de infecciones renales.

- ▶ Enfermedad de Aujeszky (falsa rabia): contagio a través de la carne cruda de cerdo (→ página 83). Los síntomas son parecidos a los de la rabia: intranquilidad, babeo, picores, entumecimiento. La muerte sobreviene a las 12-24 horas. En las personas la infección es inofensiva.
- ▶ Toxoplasmosis: infección por carne cruda, presas de caza y las heces de gatos jóvenes infectados. Las gatas adultas no suelen presentar síntomas, los gatos no nacidos pueden sufrir daños. La toxoplasmosis es transmisible a los seres humanos, pero por lo general no presenta síntomas (→ Información, página 162). Son individuos de riesgo aquellas personas con el sistema inmunológico debilitado y las mujeres embarazadas, en las que la infección puede llevar a un aborto o a malformaciones en el niño.

154. **Epilepsia:** ¿se pueden curar los ataques de epilepsia en los gatos?



Durante un ataque epiléptico se producen fuertes y descontroladas descargas en el cerebro. Dependiendo de la causa, el proceso y los síntomas de la epilepsia pueden ser muy diversos. En casos de ataques graves no se pueden controlar los movimientos, el animal sufre convulsiones, cae al suelo y queda inconsciente. Otras manifestaciones típicas son el babeo, el erizado del pelo, gemidos, deposición de orina y heces. En los gatos es más frecuente un proceso epiléptico más suave con sacudidas, temblor de orejas, de bigotes y de zonas musculares aisladas, trastornos del conocimiento y pupilas dilatadas. Dado que no suelen surgir convulsiones, estos ataques a veces ni tan siquiera se registran. Son también típicos procesos en los que el gato corre de un lado a otro sin motivo, persigue objetos inexistentes o amenaza a un adversario imaginario. La búsqueda de las causas de la epilepsia no siempre resulta fácil. Junto con trastornos orgánicos y cambios en el cerebro causados, por ejemplo, por trastornos circulatorios, tumores, abscesos o infecciones, en ocasiones juegan también un

papel importante enfermedades del metabolismo de los riñones o del hígado, pero también intoxicaciones. Si el gato sufre por primera vez un ataque epiléptico hay que llevarlo inmediatamente al veterinario. Junto con el control básico del estado de salud y los análisis de sangre, a menudo son necesarias las revisiones neurológicas. En la mayoría de los casos el veterinario recetará una terapia con los llamados antiepilépticos, que habrá que administrar al gato durante toda su vida. No es posible curar la epilepsia, pero con la medicación adecuada se pueden atenuar la gravedad, la duración y la frecuencia de los ataques. Esto es de gran importancia para el animal porque con cada ataque existe el riesgo de daño cerebral, sobre todo cuando el ataque dura mucho o si se dan varios ataques en un breve espacio de tiempo.

155. **Esterilización:** ¿qué diferencia hay entre esterilización y castración?



Por medio de la esterilización la gata no puede gestar y el gato no puede procrear. Al contrario que con la castración (→ Información, abajo), la esterilización no evita el intercambio sexual. Se mantienen todas las manifestaciones como la disposición a aparearse y el marcar con

INFORMACIÓN

Castración

Operación quirúrgica con anestesia local mediante la cual se extirpan los testículos al gato o los ovarios a la gata. La castración evita que la gata se quede preñada y la protege de enfermedades y tumores en el útero. Los gatos castrados suelen dejar de marcar su territorio. Al contrario que la esterilización (→ arriba), la castración inhibe también el comportamiento sexual. El mejor momento para la castración es el comienzo de la madurez sexual (gatas a partir del sexto mes, los gatos a partir del octavo o décimo mes).

chorros de orina. La gata esterilizada tiene celos prolongados y tendencia a que se le formen quistes.

156. Garrapatas: ¿las garrapatas pueden transmitir enfermedades a los gatos?

En los gatos, las picaduras de garrapatas suelen provocar únicamente infecciones limitadas, y en casos más fuertes produce picazón. Todavía no está claro si los gatos pueden enfermar de borreliosis de Lyme a causa de la picadura de garrapatas infectadas (para los perros existen una vacuna contra la borreliosis). Para las personas las garrapatas suponen un alto riesgo para la salud: junto con la borreliosis pueden transmitirnos el agente patógeno de la meningoencefalitis (FSME).

157. Gusanos intestinales: ¿por qué son los gatitos jóvenes los que tienen gusanos más a menudo?

En Alemania, el 14-20% de los gatos caseros que no salen al exterior están infectados de gusanos intestinales. Los animales afectados deponen con sus heces huevos de parásitos que no son visibles a simple vista y ocasionalmente también alguna de las lombrices adultas, de 6-10 cm de longitud. A través de las heces pueden contagiarse otros gatos. Otra fuente de infección son las presas de caza, como ratones y pájaros, en los que los parásitos se encuentran en estado latente. Los gusanos pasan por diversos estados larvarios. Una parte de esas larvas se enquistan en la musculatura del gato y a menudo se quedan allí, inactivas, durante mucho tiempo sin que se muestren signos de la infección. Cuando la gata entra en celo o se queda embarazada, esas larvas emigran a las glándulas mamarias y pasan después a través de la leche a las crías. Por ello, más del 90% de las crías de gato están infectadas con lombrices. Los parásitos se combaten por medio de múltiples desparasitaciones de las crías y de la gata madre. El ser humano también puede infectarse

con la lombriz *Toxocara mystax*. En los adultos la infección transcurre por lo general sin síntomas, pero en los niños se presenta más a menudo con fiebre, tos, dolores musculares y problemas en los ojos como estrabismo y variaciones en la retina.

158. Halitosis: ¿el mal olor de la boca del gato tiene algo que ver con la comida?

La única causa posible de mal aliento es que alimentos a tu gato continuamente con mucho pescado. Pero, en ese caso, la halitosis no sería lo peor: el pescado no contiene suficiente calcio, ni hierro, ni vitamina A. Esta alimentación única conduciría pronto a la aparición de carencias y a enfermedades. Si al gato le huele el aliento, se trata por lo general de un indicio de que se le ha

infectado la mucosa bucal o que sufre de caries dental. La halitosis también es típica de enfermedades de los riñones. Cuando hay problemas en la boca y en la garganta, al gato le huele mal la boca, pero si es un problema de riñones el olor es más bien dulzón. En cualquier caso, es el veterinario quien tiene que aclarar las causas.

CONSEJO EXTRA

Control de olores
El olor de un gato sano apenas es perceptible para la nariz humana, de manera que el mal olor bucal es siempre una señal de alarma (→ al lado). El mal olor de los oídos indica que hay ácaros en ellos. Cuando al gato le sudan las patas por miedo o por excitación, el olor es dulzón. Un olor discreto y ligeramente ácido emana de la saliva que el gato distribuye por la piel al limpiarse.

159. Higiene: ¿en qué aspecto de la limpieza hay que fijarse especialmente cuando se tiene un gato?

Una higiene eficaz abarca un mantenimiento y un cuidado adecuado de la salud del



◀ *El algodón mantiene limpio el pabellón auditivo. La limpieza del conducto auditivo es asunto exclusivo del veterinario.*

gato. Un mantenimiento higiénico correcto incluye la limpieza regular (si es necesario, también desinfección) del lugar en el que descansa y en el que duerme, de la cesta, las mantas y los juguetes así como la limpieza diaria de los recipientes para la comida y la bebida y de la bandeja sanitaria. En el cuidado de la salud se incluyen la vacunación sin faltas, con las correspondientes vacunas anuales de refresco, las desparasitaciones internas, el cuidado del cuerpo y del pelaje con las medidas adecuadas para evitar parásitos,

un lugar adecuado para dormir, una alimentación equilibrada y controles regulares en el veterinario. El buen estado de salud del gato evitará también el riesgo de contagio de enfermedades a las personas (→ Zoonosis, página 164).

160. **Hongos en la piel:** ¿cuáles son los síntomas de un caso de hongos en la piel y qué riesgo hay de contagio para el ser humano? ?

En un caso de hongos en la piel son típicas las calvas redondas con el borde infectado y de color rojizo, a menudo en la zona de la cabeza, pero también en las patas, en la cola y en el lomo. Por el fuerte picor que producen, el gato se rasca casi sin interrupción. Las enfermedades de la piel no son raras en los gatos. Más del 90% las causa el *Microsporium canis*, con el que también pueden estar infectados gatos aparentemente sanos (especialmente gatos jóvenes). El *microsporium canis* pertenece al grupo de hongos filamentosos que

afectan a la piel (dermatofitos). El ser humano se contagia fundamentalmente por contacto directo y los niños que juegan y acarician a gatos infectados son más sensibles. La microespora aparece en forma de mancha roja sobre todo en la cara, en el cuello, en las manos y en los antebrazos. El diagnóstico exacto lo emitirá el dermatólogo. Si se trata con animales enfermos hay que llevar una escrupulosa limpieza (→ página 122). Los animales enfermos y los sanos deben vivir separados.

161. **Honorarios del veterinario:** ¿cuánto tiene que cobrar el veterinario? ?

Los Colegios Oficiales de Veterinarios de cada Comunidad Autónoma publican unos honorarios profesionales orientativos que pueden ayudar a saber lo que suponen las atenciones a nuestro gato. Entre los servicios básicos del veterinario se encuentra siempre la revisión del animal. Los tratamientos siguientes dependen del resultado de esta revisión. En casos aislados el veterinario puede añadir una tarifa más elevada por circunstancias especiales (por ejemplo, en caso de servicios nocturnos o por operaciones complicadas).

CONSEJO EXTRA

Cortar las uñas

Los gatos solo descuidan el cuidado de sus uñas en casos excepcionales (por ejemplo, por enfermedad o por edad avanzada). Las uñas demasiado largas se cortan con una tijera especial. Para no dañar el tejido vivo, hay que cortar únicamente la punta exterior de la uña. El veterinario te mostrará gustosamente la técnica correcta. Las uñas normales salen cuando se presiona ligeramente con los dedos en las almohadillas de las patas.

El precio de los medicamentos viene establecido por los aranceles de la industria farmacéutica. En la cuenta se indicarán los materiales como materiales de sutura, inyecciones, gastos de desplazamiento y de transporte. Para servicios determinados y servicios prolongados (por ejemplo, investigaciones de comportamiento) se puede añadir una tasa adicional por tiempo, por lo que el propietario debe estar advertido antes de comenzar el tratamiento del animal de los posibles costes adicionales.

162. Impedimentos: después de un accidente, a mi gata le amputaron la pata delantera. ¿Puede tener una buena calidad de vida?

Incluso cuando un gato tiene que desplazarse a saltitos sobre sus tres patas, soporta la pérdida asombrosamente bien. Se cansa antes que sus congéneres sanos y se toma pausas más largas para descansar, pero, en general, su incapacidad apenas merma su actividad diaria, es capaz de continuar saltando e incluso hay gatos que consiguen saltar y darle a la manilla de la puerta con la pata que les queda y abrir la puerta. Dado que el desacostumbrado movimiento carga la columna vertebral y las articulaciones, el animal debería visitar regularmente al veterinario. Los gatos a los que se les ha amputado una pata necesitan ayuda en su limpieza diaria.

163. Incontinencia: mi gata de 14 años tiene pérdidas de orina. ¿Es normal en animales mayores?

Si no se puede controlar la deposición de la orina, las causas son por lo general enfermedades del riñón o infecciones del tracto urinario o de la vejiga. Estas enfermedades se presentan con más fuerza en animales mayores (→ Información, página 133). Dado que estas enfermedades pueden dañar a todo el organismo, deberías llevar a tu gata inmediatamente al veterinario.

164. Infección de las mamas: ¿cuándo se produce una mastitis y qué pasa entonces con los gatitos?

La infección de las mamas (mastitis) es, por lo general, la consecuencia de una obstrucción de la leche. Ocurre cuando la gata ha tenido pocas crías y estas solo beben una parte de la leche y también cuando la gata todavía produce leche pero ya no amamanta a las crías. Se llega a la infección cuando, en la leche que queda, se forman bacterias. El tejido infectado se inflama, se endurece y ocasiona fuertes dolores a la gata. Casi siempre se muestra apática, rechaza la comida y el agua y a menudo rechaza también a las crías. Para curar la infección, el veterinario administrará antibióticos y antiinflamatorios. El propietario puede ayudar a la curación aplicando paños fríos sobre las mamas. Se debe separar a los gatitos de la madre, ya que podrían entrar en contacto con agentes patógenos, y alimentarlos a mano o con una gata nodriza (→ página 42). Una manera de evitar la acumulación de la leche y el riesgo de mastitis es poner a una gata que ha tenido pocos gatitos otros gatitos huérfanos para que mamen.

165. Intoxicación: ¿cuáles son los síntomas típicos en una intoxicación?

Los gatos sufren intoxicaciones con poca frecuencia porque casi nunca ingieren sustancias desconocidas (con excepción de los cachorros). La intoxicación se produce casi siempre por morder plantas de interior que son venenosas (→ Información, página 58) o si la piel se ha ensuciado con una sustancia venenosa y el gato se limpia lamiéndose. Signos de intoxicación: babeo y vómitos (entre otros, en el caso de sustancias de limpieza, de desinfección o disolventes); movimientos no coordinados, calambres y espasmos (por ejemplo, en el caso de anticongelante); pupilas dilatadas, diarrea con sangre, mucosas blancas (veneno para ratas). El contacto con gasolina y fuel oil lleva a convulsiones y debilidad circulatoria, el aceite de serpentina causa náuseas y daños en



La mejor manera de retirar las legañas y las costras bajo los ojos es utilizando un pañuelo de papel mojado.

el hígado. En todos los casos, avisar inmediatamente al veterinario y a ser posible llevar una prueba de la sustancia o el envoltorio.

166. Legañas: ¿cómo puedo retirar las horribles legañas que tiene mi gata persa?

Los gatos de nariz corta como los persas tienen un lagrimal muy estrecho. En ellos no es inusual que les lagrimeen los ojos y que

tengan legañas. Límpiale los ojos regularmente y con cuidado con un algodón humedecido en agua caliente. Así se eliminarán también las costras. Para evitar la coloración del pelo ayuda la vaselina o la crema de caléndula extendida bajo los ojos. Cuando los lagrimales están totalmente obstruidos (casi siempre a causa de una infección), los ojos lagrimean constantemente. El veterinario intentará desobstruirlos con enjuagues. La secreción ocular es un síntoma típico de la conjuntivitis (→ pág. 147).

167. Limpieza compulsiva: ¿es enfermizo el que un gato se esté lamiendo constantemente?

Los gatos son muy limpios y se lavan concienzudamente varias veces al día. La limpieza es enfermiza si el gato se hace daño a sí mismo y si lame siempre en los mismos lugares, preferiblemente en la tripa y en la cara interna de la pierna. La limpieza compulsiva ocasiona la caída del pelo e infecciones en la piel. El comportamiento lo ocasiona a menudo el estrés (por ejemplo, por presión de un

congénere dominante o si el gato no está bien atendido) o aburrimiento (casi siempre en gatos de interior). La administración de hormonas puede ayudar, pero no son inusuales las recaídas. Una alteración del comportamiento también puede ser un síntoma de que físicamente algo no va bien. El origen de la limpieza compulsiva puede estar, por ejemplo, en una infección cutánea.

168. Masaje: ¿a los gatos les sientan tan bien los masajes como a nosotros?

A la mayoría de los gatos el masaje les resulta tan agradable como las caricias, con la diferencia de que en el masaje las manos tienen que ejercer una presión ligera y bien dosificada para activar la circulación. También se puede hacer con un cepillo suave como el que se utiliza para el cuidado diario. Con un poco de práctica enseguida te darás cuenta de a qué tipo de masaje reacciona tu gato especialmente bien. Sin embargo, los masajes terapéuticos deberías dejarlos en manos del especialista o realizarlos únicamente después de haber recibido instrucciones. Está dirigido a enfermedades del aparato motor y como tratamiento después de lesiones musculares. El llamado *efleurage* (rozamiento), que consiste en realizar suaves movimientos en una dirección determinada, se utiliza para lograr el relajamiento del cuerpo, en tanto que el *petrissage*, con movimientos de amasado, rotación y compresión, estimula la circulación de zonas concretas de la piel y de los músculos.

169. Medicina: ¿puedo administrar a mi gata medicamentos del botiquín de la casa?

El organismo del gato reacciona a muchas sustancias de manera totalmente diferente a las personas. Las medicinas de nuestro botiquín pueden ocasionarle sangrado del estómago, calambres, cambios en el hemograma, daños en el hígado y en los riñones y muchas otras

molestias y dolencias. Así, tan solo dos pastillas de ácido acetilsalicílico (Aspirina) son mortales para el gato. El tratamiento con preparados para la medicina humana es, por lo tanto, absolutamente desaconsejable. Para descartar equivocaciones, las medicinas del gato deberían estar separadas de las nuestras. Lo mejor es reservar un armarito exclusivamente para el botiquín del gato (→ Resumen, página 116).

170. **Medicina alternativa:** ¿qué métodos de la medicina alternativa se emplean para los gatos? ?

La medicina alternativa para animales se basa en los medicamentos naturales y los tratamientos suaves. Fortalece las defensas, fomenta la autocuración y apoya y amplía la medicina clásica. Especialmente en alergias, estados dolorosos crónicos y características de comportamiento, una terapia basada en tratamientos naturales puede mejorar visiblemente la calidad de vida de un animal.

Feliz unión: para las personas mayores y para los gatos mayores cuentan en la misma medida la tranquilidad, la cercanía y el sentirse protegidos.



Soñando en el almohadón: los gatos mayores necesitan más sueño y más tiempo de descanso que sus congéneres más jóvenes.



- ▶ Homeopatía: sustancias animales, vegetales y minerales que se utilizan como estimulante para apoyar las propias defensas y no como medicamento contra alguna afección.
- ▶ Acupuntura: basada en la medicina tradicional china. Por medio de agujas en determinados puntos se estimula o se bloquea el flujo de energía. En la acupuntura con oro se implantan partículas de oro y se tratan directamente afecciones de las articulaciones.
- ▶ Digitopuntura: se ejerce una ligera presión con los dedos en determinados puntos. Adecuado para gatos que no aceptan las agujas de la acupuntura.
- ▶ Flores de Bach: terapia en la que se administran esencias de las flores de plantas silvestres para regular problemas de comportamiento.
- ▶ Fitoterapia: tratamiento en el que se utilizan mezclas concentradas de plantas medicinales.
- ▶ Terapia de campos magnéticos: las ondas magnéticas pueden reforzar las defensas y acortar el tiempo de convalecencia por heridas.
- ▶ Aromaterapia: las sustancias aromáticas también tienen en los gatos un efecto tranquilizador o estimulante; se utilizan con propósitos determinados en aromaterapia, por ejemplo, la melisa (tranquilizante), la salvia (estimulante), el enebro (relajante muscular)...
- ▶ Masaje terapéutico: estimula la curación en enfermedades del aparato motor y después de lesiones musculares.
- ▶ Terapia con luz: dependiendo del cuadro de cada enfermedad se proyecta luz a diferentes longitudes de onda, a los gatos especialmente con luz roja. La luz roja combate el nerviosismo y el miedo y proporciona calor.
- ▶ *Tellington-Touch*: desarrollado originalmente para la educación de caballos, hoy en día se pone en práctica con diferentes animales y también con gatos. Con movimientos circulares los dedos del terapeuta masajean determinadas partes del cuerpo para fomentar la relajación y la concentración y para afianzar la relación entre el animal y el propietario.

171. **Medicinas:** ¿cómo se administran pastillas y gotas a un gato?



- ▶ Colirios y pomadas para los ojos: separar ligeramente los párpados y dejar caer la gota detrás del párpado inferior, poner la pomada en forma de cordoncillo. Las medicinas para los ojos hay que aplicarlas siempre lateralmente y nunca directamente de frente.
- ▶ Gotas para los oídos: levantar el pabellón auditivo, dejar caer las gotas lentamente, después masajear la base de la oreja.
- ▶ Pastillas: comprueba primero qué método le va mejor a tu gato. Método 1: sujetar la cabeza por detrás, presionar en el ángulo de la boca con el índice y el pulgar hasta que el gato la abra. Poner la pastilla sobre la lengua lo más atrás posible, sujetar el hocico desde arriba y mantenerle la boca cerrada hasta que se haya tragado la pastilla. Método 2: deshacer la pastilla en agua y con una jeringa (sin aguja) inyectarla por un lado en la boca. Método 3: trocear la pastilla y mezclarla con la comida. Método 4: rallar la pastilla, mezclarla con pasta vitaminada o con quark y untar con ella la pata del gato. Pregunta antes al veterinario si se puede mezclar el medicamento sin que pierda propiedades.

172. **Nacimiento:** ¿cómo transcurre un parto normal en una gata?



Después de una gestación de 63 días (en algunas razas incluso alrededor de 60 días), una gata trae al mundo casi siempre entre tres y seis gatitos, a veces incluso ocho. El nacimiento de varias crías es un acontecimiento laborioso, pero dado que el organismo de la gata está dirigido al cuidado de las crías, casi nunca hay problemas y, en caso de que los haya, suele ser en determinadas razas o en gatas primerizas. Aunque cada gata se comporta de manera diferente, por lo general aprecian que su amo o ama esté cerca.

▶ Intranquilidad antes del parto: en las horas previas al parto, la gata está muy intranquila y corre por la casa sin rumbo fijo. Ya no come, pero siempre debe haber agua disponible.

▶ Primeras contracciones: con las primeras contracciones, la gata buscará el lugar en el que va a parir.

▶ Parto: inmediatamente antes del nacimiento se ve el saco amniótico como una ampolla. La gata libera con la lengua y con los dientes a cada recién nacido y corta el cordón umbilical mordiéndolo (→ página 112). La mayoría de las madres se come la placenta (→ Placenta, página 152), que puede aparecer unida a los gatitos o más tarde.

▶ Duración: un parto de gatitos puede haber terminado en apenas una hora, pero también puede durar seis o siete horas. Si son muchos los gatitos que vienen al mundo y algunos se toman hasta dos horas de tiempo, la madre tiene que poner en funcionamiento hasta

sus últimas fuerzas y después necesita mucha tranquilidad para recuperarse.

CONSEJO EXTRA

Medir el pulso y la respiración

Donde más fácil resulta tomarle el pulso a los gatos es en la cara interna del muslo. En reposo lo normal son 120-140 pulsaciones. La frecuencia respiratoria de un gato sano y relajado se encuentra entre 20-40 respiraciones por minuto, reconocibles por el movimiento de subida y bajada de la caja torácica y que como mejor se mide es poniendo la mano encima.

173. **Ojos:** ¿cuáles son los problemas más comunes en los ojos de los gatos?



Los gatos sufren conjuntivitis a menudo. Si la conjuntivitis afecta únicamente a un ojo, las causas son generalmente un cuerpo extraño (por ejemplo, un grano de cereal) o una corriente de aire. Víctimas propicias son sobre todo las razas de nariz corta como los persas, cuyos grandes ojos separados solo están parcialmente protegidos por los párpados. Las inflamaciones

en los dos ojos surgen como consecuencia de infecciones (por ejemplo, gripe felina). Síntomas de infección en el tercer párpado: enrojecimiento e hinchazón del párpado, ojos llorosos o pegajosos, decaimiento de la membrana interna (→ página 148). No debe retrasarse la visita al veterinario ya que una infección grave puede afectar a la córnea y a la capacidad visual. La inflamación de la córnea (queratitis), como la conjuntivitis, también puede estar causada por cuerpos extraños o por infecciones.

174. Ojos: ¿está el gato enfermo si se le puede ver la membrana nictitante? ?

La membrana interior del ojo cumple la función de un tercer párpado, protege el ojo del polvo, de la suciedad y de cuerpos extraños y procura que el globo ocular reciba siempre la cantidad necesaria de humedad por las lágrimas. Normalmente, la fina membrana permanece recogida en el ángulo interior del ojo y, en un gato sano, se desliza solamente un poco por encima del globo ocular cuando está cansado. Si la membrana se ve constantemente es una señal de que el gato no está bien, de que se siente débil o de que está seriamente enfermo. La aparición de la membrana es típica en las conjuntivitis (→ página 147), enfermedades infecciosas y gusanos intestinales. El veterinario es el único que puede dar un diagnóstico exacto.

175. Pelos: ¿los gatos pierden pelo durante todo el año? ?

Excepto unas pocas razas (como, por ejemplo, los gatos rex), los gatos pierden pelo constantemente, sobre todo los gatos de interior, que viven todo el año bajo las mismas condiciones de temperatura. Los gatos de exterior pierden menos pelo, sobre todo cuando también pueden salir en los meses fríos. Durante la muda

de pelo, en primavera y en otoño, aumenta la pérdida, a veces incluso a mechones. Durante esa época los gatos de pelo largo necesitan más cuidados de lo habitual porque la cantidad de pelo que pierden es demasiado grande y no pueden arreglárselas solos. Pero también habría que cepillar más a menudo a los gatos de pelo corto durante la muda con un cepillo de cerdas naturales y el guante de goma.

El masaje estimula la circulación de la sangre en la piel, lo cual limita la pérdida de pelo. Las alfombras y los sofás tendrán menos pelos si pasas varias veces las manos mojadas o una gamuza húmeda por la piel de tu gato retirando así una gran parte de los pelos. Hay accesorios especiales para aspiradoras que facilitan la limpieza de la vivienda. Cuando la pérdida de pelo está motivada por una enfermedad, el pelaje se aclara mucho o se forman calvas en determinadas partes del cuerpo, por ejemplo, cuando el gato sufre un trastorno que le lleva a la necesidad compulsiva de limpiarse (→ página 142) y se lame constantemente en la tripa o en los muslos.

176. Período de incubación: ¿cuánto tiempo puede pasar tras una infección hasta que se muestren los primeros síntomas de la enfermedad? ?

El tiempo transcurrido desde la introducción de un agente patógeno en el cuerpo hasta la aparición de los primeros síntomas de la enfermedad se denomina período de incubación. Dependiendo de la enfermedad, el tiempo de incubación puede comprender desde unas horas, a menudo también algunos meses e incluso varios años: en el caso de la rinotraqueítis es de 2-5 días, en la rabia, de 14-30 días, en la peritonitis infecciosa felina (PIF) hasta cuatro meses. En la leucemia (VLF) y en la inmunodeficiencia felina (SIDA felino, VIF) pueden pasar varios años hasta que la enfermedad aparece.

PRIMEROS AUXILIOS

La ayuda rápida y eficaz puede salvar la vida a un gato en un caso grave y mejorar las perspectivas de éxito de las medidas urgentes que tome luego el veterinario. Los procedimientos y las prácticas

más importantes de los primeros auxilios es algo que todo propietario de gatos debe conocer. Los animales, especialmente los que salen al exterior, están expuestos a muchos peligros.

HERIDAS SANGRANTES

Limpia la zona de la herida, cubrir con celulosa o pañuelos de papel y envolverla con un pañuelo, un calcetín o la corbata. El vendaje provisional ha de ser firme para cortar la hemorragia.

ROTURA DE HUESOS

Poner al animal herido de manera que la zona afectada no esté cargada. No manipular más la zona, mantener al gato caliente y llevarlo inmediatamente al veterinario.

INTOXICACIONES

Síntomas habituales: babeo, vómitos, calambres, colapso. Acudir lo más rápidamente posible al veterinario. Llevar la sustancia tóxica (el paquete, la hoja de instrucciones) o la planta venenosa.

QUEMADURAS

Humedecer con agua fría la zona de piel quemada o poner una bolsa de hielo. Cubrir las quemaduras grandes con un pañuelo o con material de vendaje.

PICADURAS DE AVISPAS

Si es posible, retirar el aguijón y enfriar la zona con hielo o con agua fría. En caso de picaduras en la boca o en la zona de la garganta, acudir inmediatamente al veterinario (peligro de ahogamiento).

HERIDAS POR MORDEDURA

Los mordiscos de otros gatos y de perros ocasionan heridas exteriormente poco visibles, pero muy profundas, que pueden traer como consecuencia feos abscesos. En caso de duda, llevar al gato al veterinario.

CUERPOS EXTRAÑOS EN LA GARGANTA

Agarrar la cabeza del gato por detrás y presionar en el ángulo de la boca hasta que la abra. Retirar el cuerpo extraño con unas pinzas. Si no se deja sujetar, acudir al veterinario.

PÉRDIDA DE SENTIDO

Colocar el gato desvanecido estirado sobre su lado derecho. Abrirle la boca. Tirar ligeramente de la lengua y limpiar las vías respiratorias (por ejemplo, de vómito). Mantener caliente con una manta.

SHOCK

Síntomas: respiración plana, membranas bucales pálidas, patas frías y, a menudo, comportamiento apático. Poner el cuerpo de lado para procurar que respire aire fresco libremente y proteger de hipotermia.

PÁNICO

Síntomas: imprevisibles, puede darse también comportamiento agresivo. Si es posible, envolver al gato con una toalla para evitar que huya, se haga daño o se muerda.

LESIONES POR CAÍDA

Junto a la rotura de huesos y de mandíbula, es relativamente habitual que se den lesiones internas. Incluso los gatos que exteriormente parecen ilesos deberían ser examinados por el veterinario.

TRANSPORTE AL VETERINARIO

Lo mejor es el transportín. Si no, poner al animal cuidadosamente sobre una manta; en caso de lesión en la columna vertebral, ponerlo sobre una base estable.



177. **Placenta:** ¿debo permitir que la gata se coma la placenta después de parir? ?

La placenta alimenta a las crías aún no nacidas. Se expulsa durante el parto o poco después del mismo. Dado que la placenta conserva muchos nutrientes de gran valor nutritivo, supone una buena fuente de energía para la madre. Al mismo tiempo estimula la producción de leche. Así que no tengas ningún miedo de que tu gata se coma la placenta.

178. **Pulgas:** ¿pueden las pulgas transmitir enfermedades a los gatos? ?

Las picaduras de pulgas ocasionan fuertes picores. El gato se rasca constantemente, lo que produce heridas en las picaduras y puede llevar a la pérdida de pelo. En caso de gran infestación de pulgas no es infrecuente que aparezca un eccema de origen alérgico. Los animales jóvenes sufren más intensamente las consecuencias de una infestación por pulgas y a menudo padecen anemia y pérdida de peso. Hay que combatir las pulgas seriamente, entre otras cosas

1 *Los gatos que salen al exterior tienen parásitos más a menudo que los gatos de interior. El control regular del pelaje es la mejor protección.*




2 *El collar antipulgas mantiene lejos a los molestos parásitos. Un punto de rotura por necesidad evita que el gato quede enganchado por el collar.*



porque también son las intermediarias de la tenia (→ página 160). En contacto directo con otros gatos se transmiten casi siempre pulgas de gatos, pero también pueden afectar a los gatos otros tipos de pulgas (por ejemplo, pulgas de perro). La lucha contra las pulgas debe incluir los lugares donde duerme y se sienta el animal, ya que solamente las pulgas adultas se quedan en el animal

hospedador a chupar sangre, mientras larvas y huevos permanecen en las tapicerías, los almohadones, las sábanas y en las grietas de la madera. Solo se llegan a erradicar estos estadios intermedios actuando repetidas veces con el insecticida especial y con el aspirador. No hay que olvidar fumigar la bolsa del aspirador regularmente con un spray antipulgas. Para combatir las pulgas en el gato, existen distintos métodos: preparados spot-on, de los que se ponen unas gotas en la nuca del gato y ofrecen protección durante semanas e incluso meses como los collares antipulgas, pastillas, preparados homeopáticos, aceites aromáticos o lociones. Si el gato es alérgico a determinadas sustancias (por ejemplo, a las del tipo que se utilizan en los collares antipulgas), hay que ponerse en contacto con el veterinario para encontrar un método de tratamiento adecuado.



> *El gato de interior sale a veces al aire libre por lo que también debería ser vacunado contra la rabia.*

179. **Rabia:** mi somalí es un gato exclusivamente de interior y no sale nunca. ¿Tengo que vacunarlo contra la rabia a pesar de todo? ?

Incluso al más cuidadoso propietario su gato le hace una escapada. Hasta los gatos menos aventureros, como los

persas o los ragdoll, se atreven alguna vez a darse una vuelta por el barrio. Esto puede ser peligroso si vives en el extrarradio o cerca de un bosque, donde tu gato puede entrar en contacto con zorros infectados por rabia. La enfermedad se contagia a través de la mordedura y un gato infectado supone también un considerable peligro para las personas. Los animales no vacunados deben ser sacrificados en caso de sospecha de infección. El único método seguro es la vacunación anual del gato contra la rabia. Desde que los zorros se avistan cada vez más a menudo en los barrios periféricos e incluso en el interior de grandes ciudades, existe un riesgo muy alto.

180. **Salmonelosis:** ¿cómo se pueden infectar los gatos con salmonelosis? ?

Las infecciones por salmonela ocasionan en el gato infecciones intestinales, de manera que el animal queda muy debilitado a causa de vómitos y diarreas. Posibles fuentes de infección son la comida en mal estado, entrañas crudas y otro tipo de despojos de carne, pero sobre todo carne de ave cruda. Por lo tanto, la carne de pollo o de otro tipo de ave solo debe darse cocinada. Una gran parte de los gatos infectados no muestra síntomas, pero expulsa los agentes durante años y puede extender la enfermedad a otros animales y a las personas. En nosotros, una infección por salmonela se presenta en forma de diarrea. Una escrupulosa higiene, especialmente en el caso de niños que están en estrecho contacto con gatos, disminuye el riesgo de contagio. La salmonelosis es de obligada denuncia (→ página 127).

181. **Sarna:** ¿cómo se protege al gato de la sarna? ?

La sarna la ocasiona un ácaro (sarcoptes, el arador de la sarna). El veterinario establece el diagnóstico después de un examen microscópico de un fragmento de piel y receta un medicamento especial para la sarna (→ Ácaros de los

oídos, página 142). Mientras el caso se limite a una zona, el tratamiento será rápidamente efectivo. Por esta razón, a los gatos que salen al exterior debería examinárseles regularmente por si tienen ácaros y, así, si fuera necesario un tratamiento, iniciar este lo antes posible. Dado el alto riesgo de contagio, los gatos afectados deberían estar separados. La sarna también se contagia a las personas.

182. **Sarro:** nuestro gato tiene mucho sarro. ¿Se puede frenar este fenómeno? ?

La placa dental y el sarro en los gatos son la causa más habitual de problemas dentales e inflamaciones de las encías. Junto a una disposición hereditaria (entre otros, los gatos persas), la formación del sarro dental se ve favorecida por una alimentación poco variada y por la alimentación en exclusiva con comida blanda. También puede afectar a gatitos jóvenes, pero casi siempre son los gatos mayores los que sufren la afección. Si el gato tiene tendencia a la formación de sarro, no se puede evitar su



1


Con un control regular de los dientes, a simple vista se descubren a tiempo la placa dental y las modificaciones anormales.




2

No todos los gatos aceptan bien las pastillas. A veces hay que enganarles con un pequeño truco (página 146).


aparición, pero se puede ralentizar con algunas medidas preventivas, como darle trozos de carne grandes que el gato tenga que desmenuzar. Ayudan a la limpieza mecánica de la dentadura (especialmente de las muelas) y evitan que se queden restos de comida entre los dientes, lo que puede llevar a la formación de la placa y el sarro dental. Los snacks para limpiar los dientes (en comercios especializados) tienen un efecto parecido. A pesar de su consistencia dura, la comida seca apenas logra este propósito, ya que los trocitos se parten de un solo mordisco, no se tragan sin masticar. Entre las normas de higiene dental del gato se encuentra también el cepillado regular de los dientes. La manera más sencilla de que esto funcione es acostumbrar al gato desde pequeño. Para ello son apropiados los cepillos de dientes (para niños) y una pasta de dientes especial para animales (a la venta en diferentes sabores), que puede tragarse sin problemas, o un paño húmedo con un poco de tiza en polvo. Si ya se ha formado placa en los dientes, el veterinario es el único que puede ayudar. En casos de formación excesiva, la placa dental se elimina con ultrasonidos bajo anestesia.

183. Sedación: nuestro viejo gato tiene muchos dolores y ya apenas puede andar. ¿Deberíamos sacrificarlo? 

Si está claro que tu gato está sufriendo y ya no existe modo de paliar sus dolores, no debería prolongarse más su sufrimiento. El veterinario puede sedarle con un narcótico tan suavemente que apenas se dará cuenta. En estos últimos minutos deberías estar con él. Tu proximidad significa mucho para él y así puedes despedirte de un amigo que ha compartido tu vida durante muchos años. Si no existen impedimentos legales (infórmate en el ayuntamiento), puedes enterrar al gato en tu jardín. Si no se dispone de jardín propio se puede enterrar al gato en el cementerio de animales (→ página 119) o entregarlo en el crematorio de animales.

184. Seguro médico: ¿qué cubre un seguro médico para gatos? 

Muchas empresas de seguros ofrecen también seguros médicos para gatos. El seguro cubre, por lo general, la atención veterinaria con vacunaciones, desparasitaciones internas, exámenes de control, así como la atención ambulatoria y la fija (→ Honorarios del veterinario, página 139) y los medicamentos. No están incluidos la comida de dieta, los accesorios de higiene, informes facultativos, tatuajes y la castración o la esterilización. Se pueden asegurar animales sanos desde los dos meses hasta los nueve años de edad. El importe del seguro depende de la edad del gato y de su forma de vida (con salidas al exterior o exclusivamente de interior) y es más elevado en el caso de animales de raza que en las mezclas. Para hacerse cargo del gasto de operaciones quirúrgicas existen seguros especiales.

185. SIDA: ¿cómo es de peligroso el sida felino? ¿Puede contagiarse a los humanos? 

El virus de inmunodeficiencia felino (VIF) se contagia por el contacto directo entre gatos, sobre todo por mordeduras, pero también por el apareamiento. Los primeros síntomas de la enfermedad, todavía poco específicos, aparecen años después (falta de apetito, pérdida de peso, fiebre), más tarde se llega a modificaciones de la sangre, enfermedades de la piel, infecciones de la boca y de las fosas nasales y propensión alta a infecciones. La debilitación del sistema inmunitario lleva finalmente a la muerte del animal enfermo. Por su similitud con el VIH humano, a este virus se le llama también sida felino. El ser humano no corre peligro de infección por VIF.

SÍNTOMAS DE ENFERMEDAD

INDICIOS	POSIBLES CAUSAS
Apatía, fiebre, se esconde	Síntomas generales de enfermedad
Agresividad	Heridas, rabia (→ página 153)
Pérdida de apetito	Lombrices, infecciones (→ página 132), bolas de pelo, infección intestinal
Secreción de los ojos	Lagrimal obstruido (→ página 142), glaucoma, heridas en los ojos
Diarrea (→ página 129)	Enfermedades de estómago, intestino, hígado y bazo, infecciones
Sed desmedida	Diabetes (→ página 128), enfermedades de riñón o de hígado
Vómitos (→ página 166)	Gastritis, úlcera de estómago, infecciones y muchas otras causas más
Ansia de comer	Diabetes
Rechazo de la comida (→ pág. 100)	Sarro (→ página 155), bolas de pelo, infecciones, estrés, objeto en la garganta
Pérdida de peso	Lombrices (→ página 161), diabetes, pulgas (→ pág. 152), infecciones
Pérdida de pelo enfermiza	Parásitos, hongos (→ página 138), trastornos psíquicos y hormonales
Cojera (→ pág. 122)	Heridas en las patas, luxación, fractura
Tos	Catarro, alergias, infecciones
Rascado constante	Pulgas, garrapatas (→ pág. 108, 136, 154)
Halitosis (→ página 137)	Sarro, inflamación de la mucosa bucal, infección renal
Visibilidad membrana nictitante (→ 148)	Conjuntivitis (→ página 147), lombrices, infecciones
Arrastrar el ano	Obstrucción glándulas anales (→ pág. 114)
Babeo (→ página 113)	Cuerpo extraño en la garganta, intoxicación (→ pág. 141), infección bucal
Suciedad	Problemas de estómago e intestinales, sobrepeso, psicológicos (estrés...)
Estreñimiento	Falta de movimiento, alimentación errónea, bolas de pelo (→ página 80)

186. **Sordera:** ¿por qué la mayoría de los gatos blancos de ojos azules son sordos?

En los gatos blancos con ojos azules el oído interno (el laberinto) está anormalmente modificado, lo que lleva a dificultades auditivas o a la sordera. El color blanco de la piel tiene su origen en un gen dominante (gen W). Esta forma de sordera es genética y hereditaria. También las crías de gatas de ojos azules con capacidad auditiva normal pueden ser sordas. Es muy raro encontrar sordera en gatos blancos con otro color de ojos. La sordera provoca importantes deficiencias en el comportamiento: los gatos sordos cazan con la vista porque no pueden situar a sus presas por el oído, el entendimiento con otros gatos presenta problemas porque no oyen los maullidos de advertencia o de amenaza y las madres sordas no reaccionan cuando sus crías gritan pidiendo ayuda. En el caso de gatos con ojos de diferente color (*odd eyed*/ojos dispares), la sordera afecta al lado del ojo azul. Aquí el gato pierde el sentido de ubicación del sonido, no sabe de dónde vienen los ruidos. Está prohibida la cría de razas con pelaje blanco dominante y trastornos en la audición o en la vista.

187. **Sujetar al animal:** ¿cuál es la mejor manera de sujetar al gato para que no se haga daño a sí mismo ni a los demás durante un tratamiento?

Los gatos no siempre cooperan cuando necesitan un tratamiento. Estos métodos de sujeción evitarán que te haga daño a ti o a la persona que lo está tratando:

► Agarre por la nuca: la mano derecha agarra la piel de la nuca, la izquierda está sobre la espalda. Presionar suavemente hacia abajo con las dos manos.

► Agarre por el pecho: los dos pulgares en el cuello, los demás dedos rodean y sujetan el pecho por delante y por detrás de las patas delanteras.

► Envolver: a los gatos que se resisten mucho se les envuelve en una manta. La cabeza queda fuera.

188. **Tenia:** ¿qué riesgo hay de que el ser humano se infecte a través del gato con la tenia? ?

En focos de Europa Central, la *echinococcus multilocularis* es endémica. El hospedador principal es el zorro rojo, de los que hasta el 70% está infectado con el parásito. Los animales infectados echan los huevos de la tenia junto con las heces.

Su desarrollo posterior se realiza a través de roedores que ingieren esos huevos. El ser humano se puede infectar si entra en contacto con gatos que han comido esos ratones y excretan los huevos. Como los zorros se encuentran cada vez más a menudo en los extrarradios de las ciudades, a veces incluso en la misma ciudad, existe riesgo de infección también en zonas verdes municipales, riesgo que hasta ahora estaba reservado a gatos (y perros) de las zonas rurales.

Si tu gato sale al exterior, deberías hacerle exámenes de heces regulares en la consulta del veterinario, incluso aunque la probabilidad de infección sea escasa. Si se encuentran huevos de la *echinococcus multilocularis*, se puede combatir con un medicamento especial. El ser humano también se puede infectar directamente si consume setas, bayas u otros frutos sucios de heces de zorro sin lavarlos antes bien a fondo.

INFORMACIÓN

Los gatos ayudan a curar

Los gatos dan ánimo y confianza en uno mismo. Tan solo su presencia aporta equilibrio y tranquilidad. Esto es así especialmente en el caso de ancianos y de enfermos tanto físicos como psíquicos. En las residencias de mayores y de ancianos se aceptan cada vez más frecuentemente a gatos visitantes. Terapeutas y psicólogos los incluyen en sus terapias y en hospitales y en centros de rehabilitación, también se está descubriendo la influencia sanadora del gato.

189. **Tenia:** ¿cómo puede infectarse el gato con una tenia?

Los gatos, como los perros, pueden infectarse al comer ratones y ratas, aunque no presenten síntomas claros de que están infectados. La diarrea, la pérdida de apetito y el adelgazamiento se da solo en gatitos jóvenes. Mucho menos común es la infección por la tenia *echinococcus multilocularis*, peligrosa también para las personas y que los gatos pueden coger de sus presas (→ página 160). Los gatos que salen al exterior deberían desparasitarse varias veces al año (→ Información, página 128). Para gatos castrados es recomendable una desparasitación una vez al año. Ellos también pueden infectarse con la tenia si, al comerse las pulgas, ingieren las larvas de la llamada tenia del perro (*dipylidium caninum*) (→ página 152). Por esa razón hay que combatir la más mínima aparición de pulgas.

190. **Tolerancia a los medicamentos:** ¿qué síntomas indican que un gato no tolera una medicina? ?

La mayoría de los medicamentos para los gatos necesitan receta médica y el veterinario los prescribe tras el establecimiento de un diagnóstico. La obligación de receta limita el riesgo para la salud y la aparición de efectos secundarios, que pueden darse si se trata al

CONSEJO EXTRA

Tomarle la temperatura al gato resulta más sencillo si una segunda persona sujeta al animal por el pecho y las patas delanteras. Poner la cola a un lado e introducir el termómetro en el ano unos dos centímetros. ¡No soltar el termómetro en ningún caso! Con un termómetro digital la medición dura escasos segundos. La temperatura normal de un gato adulto se sitúa entre los 38 y los 39,3 °C.

gato (→ página 111) con medicinas no recetadas por el veterinario y que pueden provocar reacciones de intolerancia. Los síntomas típicos son diarrea, vómitos, babas o espuma en la boca y en la nariz, dificultad respiratoria, inflamaciones en la zona y en las membranas de la cabeza, andar titubeante. En todos los casos es imprescindible la ayuda inmediata del veterinario.

191. **Toxoplasmosis:** ¿cómo puedo saber si mi gato tiene la toxoplasmosis? ?

La infección por el parásito *Toxoplasma gondii* puede conducir a los gatos jóvenes temporalmente a un debilitamiento general y a la falta de apetito. Los animales adultos no muestran, por lo general, síntomas de la enfermedad. Si tu gato está infectado puede descubrirlo tu veterinario haciendo un examen de heces. La toxoplasmosis (Información, página 163) en el gato se trata bien con medicamentos.

192. **Tumor:** mi gato tiene un pequeño nódulo en la tripa. ¿Cómo saber si es benigno o maligno? ?

Los nódulos y los quistes se denominan en medicina tumores. Los tumores pueden aparecer en todos los órganos, individualmente o en más número. En los gatos, los animales mayores suelen tener más tumores que los jóvenes. Si un tumor es benigno o maligno es algo que no se puede determinar sin un examen adecuado del tejido en cuestión. Un tumor benigno crece, por lo general, lentamente, suele estar separado de los tejidos circundantes y se puede mover. Un nódulo maligno aumenta rápidamente de tamaño, cambiando a menudo de forma y es propenso a formar quistes secundarios (metástasis) en otros tejidos y órganos, de manera que se extiende a través del torrente circulatorio en el sistema linfático. La aparición de tumores puede estar favorecida por influencias externas (entorno, clima), por herencia, por la alimentación, pero también por agentes

patógenos (por ejemplo, una infección por leucemia). Los tumores en los órganos internos permanecen a menudo escondidos hasta que surgen dolencias generales y disfunciones. Una hinchazón o un engrosamiento en la piel o en las mamas de la gata puede poner al propietario sobre aviso en un estadio precoz si palpa regularmente el cuerpo del animal. Si adviertes un nódulo, obsérvalo detenidamente. Acude inmediatamente al veterinario si el tumor cambia de tamaño y de forma. Si no, muéstrele el lugar en el que está en la siguiente revisión o fecha de vacunación. En caso de duda, el veterinario sacará una muestra del tejido y lo hará analizar en el laboratorio.

193. **Vacuna:** en caso de inocular materia viva en la vacunación, ¿hay riesgo de infección para el gato? ?

En la inmunización activa se inoculan determinados componentes de la enfermedad en cuestión para estimular al sistema inmunológico del cuerpo a producir una reacción de protección y a formar anticuerpos. Se puede vacunar con materias vivas o muertas. En el último caso los agentes están muertos; en la vacunación con materia viva los agentes patógenos están modificados o debilitados, por esa razón la enfermedad no se puede producir. La vacuna

INFORMACIÓN

Toxoplasmosis

Enfermedad infecciosa ocasionada por un parásito intracelular (→ página 134). Los gatos que salen al exterior corren más riesgo que los gatos de interior, ya que pueden contagiarse con las presas. También el ser humano puede enfermar si entra en contacto con las heces de un gato infectado o si ingiere carne de cerdo cruda. El test de la toxoplasmosis indicará si en tu sangre se han formado anticuerpos que te protegerán de la enfermedad (importante para embarazadas).

ZONOSIS

Enfermedades que los gatos transmiten a las personas

ENFERMEDAD	SÍNTOMAS EN LAS PERSONAS
Rabia	Infección vírica: portadores, sobre todo los zorros. La vacuna contra la rabia en los gatos protege también a las personas.
Viruela felina	Infección vírica: ocasiona inflamación de los nódulos linfáticos y heridas que curan mal.
Campilobacteriosis	Infección bacteriana: lleva a dolor abdominal. La fuente de infección es casi siempre el perro, poco frecuente el gato.
Enfermedad por arañazo de gato (bartonelosis)	Infección bacteriana: transmisión a las personas casi siempre por mordedura o arañazo. Transcurre de forma similar a una infección gripal, ocasiona inflamación de los nódulos linfáticos.
Pasteurelisis	Infección bacteriana: por heridas de arañazos o mordiscos. Lleva a abscesos, osteomielitis e inflamación de los nódulos linfáticos.
Salmonelosis	Infección bacteriana: transmisión por contacto directo pero también por heces infectadas. Sobre todo diarreas.
Tuberculosis	Infección bacteriana: ya solo aparece ocasionalmente en gatos.
Microsporiosis y tricofitosis	Infección por hongos (de la piel): transmisión por contacto directo, ocasiona picazón y manchas en la piel.
Giardiasis	Infección parasitaria: se presenta con diarrea y dolor corporal.
Toxoplasmosis	Infección parasitaria (→ Información, página 163): de riesgo para embarazadas o con debilidad inmunológica.
Equinococosis (Hidatidosis)	Infección parasitaria (tenia del perro y del zorro): → página 160
Toxocariasis	Infección parasitaria (larva migratoria visceral): ocasiona fiebre, tos y dolores corporales.

debe renovarse regularmente; en el caso del gato, esto ocurre anualmente. Se le vacuna con diversas sustancias que le protegen al mismo tiempo de varias enfermedades. La inmunización pasiva tiene lugar con anticuerpos extraños (inmunoglobulinas). A diferencia que en la inmunización activa, en la que la protección tiene que formarse primero (→ abajo), aquí aparece inmediatamente tras la inyección, pero solamente actúa durante algunas semanas.

194. Vacuna: ¿está el gato protegido de la enfermedad nada más recibir la inyección?



Tras la vacunación (inmunización activa), el organismo necesita de dos a tres semanas para formar los elementos de rechazo (anticuerpos) adecuados y garantizar una inmunidad segura. La inmunización básica del gato comprende las primeras vacunas y las vacunas de refresco, las cuales, con excepción de la vacuna contra la rabia, se administran en intervalos de tres a cuatro semanas (→ Calendario de vacunación, abajo). La revacunación anual evita que haya huecos en la protección. Contra la panleucopenia se vacuna a intervalos de dos años utilizando sustancias vivas.

INFORMACIÓN

Calendario de vacunación

Al recibir la vacuna, el gato tiene que estar sano y desparasitado. La vacunación básica (primeras vacunas) es: **8 SEMANAS**: triple felina (contra la rinotraqueitis viral, el calcivirus y la panleucopenia), y vacuna contra la leucemia (esta vacuna no se recomienda en gatos caseros sin acceso al exterior).

12 SEMANAS: refuerzo triple felina y leucemia + refuerzo anual

195. **Vómitos:** ¿debo preocuparme si mi gato vomita?



Como con la diarrea (→ página 129), los vómitos en el gato pueden estar ocasionados por muy diversas causas. Entre ellas se encuentran la comida estropeada, especiada, demasiado fría o demasiado caliente, la intolerancia a algún ingrediente (→ página 74), la gastritis, la úlcera de estómago, las piedras en la vesícula, la diabetes, las alergias, los cuerpos extraños en el estómago o en los conductos de alimentación... pero también infecciones virales e intoxicaciones. Para el propietario existe motivo de tratamiento siempre que el gato vomite continuamente o varias veces a lo largo de un amplio espacio de tiempo y cuando los vómitos vengan acompañados de otros síntomas de enfermedad como apatía, pelo erizado, visibilidad del tercer párpado (→ página 148), fiebre, rechazo a la comida o diarrea. No hay que dar de comer al gato hasta que el veterinario aclare las causas de los vómitos. Sin embargo, sí debe disponer de agua para beber para compensar el líquido que pierde cuando vomita. Un proceso normal es la regurgitación de las bolas de pelo (→ página 80), lo cual ocurre a menudo, especialmente durante la muda de pelo y en gatos de pelo largo.





Anatomía y sentidos

Este capítulo describe numerosos detalles interesantes de la extraordinaria anatomía del gato y de lo sorprendente de sus sentidos y explica a qué hay que prestar especial atención como propietario de un gato.

196. **Aprender:** ¿cómo aprenden los gatos?

Para un gato, la curiosidad y su impulso descubridor son los principales resortes que le llevan a aprender cosas nuevas y a almacenar experiencias. Si una experiencia resulta positiva y gratificante, el gato la mantendrá casi siempre y, por medio de ensayos y repeticiones, profundizará en ella y la mejorará. Por el contrario, las experiencias negativas casi nunca se repiten por segunda vez. Aprender sobre la base de intento y error es a menudo cansado y lleva mucho tiempo. Es más fácil aprender siguiendo un ejemplo. Y es aquí donde la madre gata juega un papel importante. Si va con sus crías a dar una vuelta de descubrimiento, los gatitos observarán atentamente cómo se comporta en determinadas situaciones y especialmente en relación con las personas. Cuanto más cosas haga la madre con sus crías, mejor se encontrarán estas en su entorno. El aprendizaje continúa también cuando los gatitos ya comen por su cuenta y la madre no tiene que ocuparse de ellos. Por lo tanto, un gatito no debería ser separado de su madre antes de las 12 semanas de vida.

INFORMACIÓN

Ratones emisores y caza de oído

Los ratones son muy charlatanes y hablan entre ellos constantemente. El ser humano no capta estos sonidos de contacto que se emiten a altas frecuencias. El gato registra tonos de 70 000 Hz y siempre está listo para captar la frecuencia de los ratones. Las orejas funcionan como antenas de alto rendimiento y pueden dirigirse, independientemente una de otra, a una fuente de ondas sonoras. La caza de oído funciona tan perfectamente que incluso los gatos ciegos atrapan presas tan solo con el oído y el tacto.

197. **Bigotes:** ¿para qué sirven los bigotes?

Los bigotes sobre el labio superior y los otros pelos más largos en la cara del gato (sobre los ojos, en la barbilla y en las mejillas) se denominan vibrisas o pelos sensores. Los pelos sensores reaccionan al más mínimo contacto. Permiten al gato orientarse en la oscuridad, miden la anchura de los huecos en los que se quieren meter y, en el típico saludo de los gatos nariz con nariz (→ página 222), aportan información complementaria del individuo que tiene delante. Los pelos sensores de la frente hacen que, al mínimo contacto, los ojos se cierren por reflejo y queden protegidos de posibles lesiones. En la raíz de un bigote se asientan cuatro tipos diferentes de células sensoras, que envían muchísimos datos que luego se procesan en las diferentes áreas del cerebro. Los bigotes también son imprescindibles para cazar: el mordisco letal lo da el gato cuando sus bigotes tocan la presa y, cuando transporta un ratón, son los bigotes los que controlan la posición y los cambios en la situación de la presa entre los dientes del cazador.

198. **Campo auditivo:** ¿por qué el gato reacciona con más fuerza a los tonos altos que a los bajos?

El campo auditivo del gato cubre frecuencias de 60 hasta aproximadamente 70 000 Hz, los gatitos jóvenes pueden incluso percibir sonidos de 100 000 Hz. En comparación: el hombre, unos 16-20 000 Hz; el perro, 15-40 000 Hz. Para tener éxito en la caza, el gato tiene que situar su presa no solo visualmente, sino también acústicamente, con la mayor precisión posible. Los tonos que le llegan se encuentran todos en frecuencias altas: entre ellos están las patitas y el crujir del paso de los ratones y los grititos y susurros con los que los pequeños roedores se mantienen en contacto entre sí. El gato lo oye todo siempre en la misma frecuencia.

199. **Color de pelaje:** ¿según qué leyes de la genética se heredan el color y el dibujo del pelaje?

En los cromosomas del núcleo de cada una de las células del cuerpo de un ser vivo, se encuentran los genes como portadores de la información hereditaria. Cada gen es responsable de la transmisión de una característica (por ejemplo, el color del pelaje) o dirige la función de los órganos o de la forma del comportamiento. Los factores hereditarios para determinados caracteres se transmiten a los descendientes por parte de los dos progenitores. Los factores hereditarios no se mezclan, sino que transmiten el aspecto visible (fenotipo) de la siguiente generación según determinadas leyes genéticas. Algunos genes se manifiestan sobre otros, se heredan como dominantes y siempre aparecen. Los genes más débiles heredados se denominan caracteres recesivos. Solo se muestran en el fenotipo si no son relegados por los caracteres dominantes. Así, en un gato con los factores hereditarios de color de pelaje negro y dibujo jaspeado (las típicas rayas y manchas de los gatos salvajes), el gen del dibujo jaspeado se manifiesta sobre el del color negro. Algunos caracteres se heredan también en función del sexo, si el gen responsable se encuentra en los cromosomas del sexo. Al contrario que el par de cromosomas XX de las hembras, el macho

INFORMACIÓN

Genética

La genética es una rama de las ciencias biológicas cuyo objeto es el estudio de los patrones de herencia, del modo en que los rasgos y las características se transmiten de padres a hijos. Junto a la genética clásica, hoy en día juega un papel central la genética molecular. Analiza procesos hereditarios sobre la base de las estructuras moleculares que son los portadores de la información hereditaria (ácido desoxirribonucleico, ADN).

posee un par de cromosomas desigual (XY). Así, el color rojo está en las gatas siempre unido al cromosoma X, de manera que solo puede ser transmitido una vez por la pareja de cromosomas XY del gato macho.

200. **Digitígrados:** ¿por qué los gatos pueden caminar tan silenciosamente?

Al contrario que los seres humanos, que al caminar, al igual que los osos y los simios, se apoyan sobre toda la palma de la mano o de los pies, los gatos solamente apoyan la punta de los dedos de las patas delanteras y de las traseras. Las almohadillas de las plantas, protegidas por una gruesa capa de piel, reparten el peso del cuerpo de manera equilibrada, actúan como amortiguadores en el salto y permiten un movimiento casi inaudible. La uñas retráctiles no tocan el suelo al correr. Los gatitos jóvenes están todavía muy ocupados en mantener el equilibrio y, hasta la tercera semana de vida, apoyan todo el pie. Después, desarrollan lentamente el caminar sobre los dedos.

201. **Flehmen:** el gato en posición flehmen parece evadido del mundo. ¿Qué es lo que le pasa en ese momento?

La posición o el reflejo de flehmen (del alemán *flehmen*, arrugar el labio) solamente pueden adoptarla los animales que poseen un órgano vomeronasal o de Jacobson. Además de los gatos, lo tienen, entre

Boca ligeramente abierta, nariz arrugada, mirada perdida: en la posición flehmen el gato adopta una expresión característica.



otros, los caballos, los rinocerontes y las serpientes. El órgano, que se asienta en el paladar, recoge productos odorantes, sobre todo aquellos que sirven para la comunicación (feromonas). Los olores pasan a través de la lengua y de canales especiales a la boca. El análisis del olor va acompañado de una postura característica: el gato levanta la cabeza, abre ligeramente la boca, retrotrae el ángulo de la boca, levanta el labio superior y arruga la nariz. Esta típica mueca, denominada reflejo de flehmen, se mantiene durante algunos segundos. Al mismo tiempo, el gato parece ausente, la mirada parece dirigida al vacío. Especialmente fuerte es la reacción a los olores de origen sexual. Así, el reflejo de flehmen se puede observar bien en el gato macho que percibe el aroma de las gatas en celo. Los grandes felinos como el león adoptan la posición flehmen más a menudo que los gatos caseros.

202. **Hermanos de camada:** ¿cómo es que gatitos de una misma camada pueden ser totalmente diferentes? ?

La lucha entre los machos no tiene ninguna influencia en la definitiva carrera por el favor de la hembra. La decisión corresponde únicamente a la gata, que adopta la posición de apareamiento, se aplasta contra el suelo, pone la cola a un lado, mueve las patas traseras como si caminara y presenta al macho de su elección sus cuartos traseros levantados. Una gata que está lista para el apareamiento se deja cubrir por varios machos si tiene



Juntos son fuertes: los hermanos de camada que crecen juntos desarrollan más valor y conciencia de sí mismos.

la posibilidad. Así, las crías de una camada pueden tener varios padres y un aspecto totalmente diferente entre sí.

203. **Madurez sexual:** ¿cuándo se convierte una gata en adulta? ?

La mayoría de las gatas maduran sexualmente entre el sexto y el octavo mes, los machos un poco más tarde (hasta alrededor del décimo mes). Tanto entre las gatas como entre los gatos hay algunos que se desarrollan más tarde, pero también los hay más precoces; así, las hembras de algunas razas pueden entrar en celo ya al cuarto o quinto mes. Pero la entrada de la madurez sexual no significa que el cuerpo haya terminado su desarrollo: los gatos por lo general no llegan a adultos hasta que cumplen los 15 meses de edad, algunos incluso a los 18 ó 20 meses.

204. **Memoria local:** mi gata registra cualquier cambio en su entorno. ¿Es importante para ella? ?

El gato tiene una memoria local infalible y graba tan exactamente la posición de los objetos del entorno en el que vive y de su barrio, que se orientaría incluso con los ojos cerrados. Es capaz incluso de hacerse un cuadro detallado de la topografía del terreno o de una vivienda mirándola desde fuera, sin necesidad de inspeccionarlo más de cerca. El sentido de esta aptitud es lógico: quien sabe dónde se encuentran las cosas registra cualquier cambio y así está a salvo de posibles sorpresas desagradables. Para el gato la posición de un objeto está unida a un significado determinado. Si el objeto cambia de lugar, pierde el significado que ha tenido hasta el momento. En la rutina diaria esto puede traer problemas si la bandeja sanitaria del gato se mueve de lugar y ya no se acepta.

205. **Olfato:** ¿es cierto que la nariz es menos importante para los gatos que para los perros? ?

El perro es lo que se denomina un macrosmático, vive fundamentalmente en un mundo de olores. Esto lo demuestra la anatomía de su nariz: así, la glándula pituitaria del Dackel tiene un tamaño de 75 cm² y la del pastor alemán, 200 cm². La cifra de células olfativas se sitúa entre 125 millones o 200 millones. La pituitaria del gato abarca 20 cm², con 60 millones de células olfativas.

Los gatos se orientan principalmente por la vista, pero los olores también cumplen un papel central. La capacidad olfativa de un gatito recién nacido es ya muy alta, en tanto que los ojos y los oídos aún están cerrados. El camino hacia el pezón que le va a dar leche lo encuentra exclusivamente por el olfato. Hasta las tres semanas de edad la vista no se convierte en el órgano más importante. A pesar de todo, los olores determinan el comportamiento del gato: la comida se somete siempre primero a una prueba de olor; en la comunicación con sus congéneres el control de la nariz es el que decide (→ Ritual de saludo, página 222) si se pueden oler o no; objetos, otros animales y también el ser humano de confianza son impregnados con sustancias olorosas por medio de frotamientos de los lados y de la cabeza; con las deposiciones de heces y de huellas de rascado el gato deja mensajes olorosos, y también el comportamiento sexual se estimula por medio de sustancias de atracción (→ Flehmen, página 173). Únicamente en la caza el gato se fia exclusivamente de sus ojos y de sus oídos.

206. **Percepción del ruido:** ¿por qué los gatos pueden dormir incluso en un entorno ruidoso? ?

Los oídos de los gatos son captadores acústicos de alto rendimiento. Tanto en la capacidad auditiva como en la ubicación del sonido, el gato supera a los seres humanos: en la juventud podemos oír tonos de hasta un máximo de 20 000 Hz (con la edad este límite desciende

considerablemente), el límite superior para un gato adulto se sitúa en los 70 000 Hz (el perro: 40 000 Hz), en un gato joven llega incluso a los 100 000 Hz. Tampoco podemos competir en lo referente al volumen del sonido: un rumor que nosotros apenas podemos captar, lo percibe el gato incluso a una intensidad 1000 veces menor. Para no volverse loco con todos los ruidos que llegan a sus oídos de todas partes, el gato hace uso de una habilidad con la que nosotros solo podemos soñar: puede desconectar selectivamente. De esta manera, filtra y elimina todos los sonidos que para él no tienen importancia y únicamente procesa aquellos ruidos especialmente interesantes. Gracias a esta capacidad de selección, el gato puede dormir una siesta incluso en el entorno más ruidoso, por supuesto siempre que el ruido le resulte familiar. Pero estará inmediatamente despierto si a su oído llegan determinados estímulos claves, por ejemplo, los agudos tonos que utilizan los ratones para comunicarse entre sí y que para nosotros son inaudibles.



1

Madre ejemplar: en las excursiones conjuntas los gatitos aprenden observando atentamente a su madre.



2

Suerte en la caza: a través de la práctica frecuente los gatos aprenden cómo tener éxito en la caza y cómo dar el mordisco letal correctamente.

207. Reflejo de enderezamiento: ¿un gato que cae aterriza siempre sobre sus patas?

En la caída, el gato hace un movimiento de rotación: a ello le ayuda un reflejo de “colocación” que hace que la parte delantera del cuerpo se oriente siempre hacia la tierra, después le sigue la parte trasera. En esta rotación, la cola asume el papel de timón y estabiliza la posición tan pronto como el sentido del equilibrio (→ página 181) señala que el cuerpo está bien situado. El gato cae sobre las cuatro patas. Esto funciona solamente cuando hay tiempo suficiente para realizar la maniobra de giro completa; en casos de caídas de menos de tres metros no es extraño que el gato caiga sobre la espalda pudiendo lastimarse seriamente, en tanto que en caídas desde gran altura, las patas no pueden absorber el impacto. El hecho de que algunos gatos sobrevivan a caídas desde casas altas es gracias a su pelaje. El pelaje se asienta holgadamente en el cuerpo y, durante la caída a gran velocidad, forma pliegues que frenan la caída involuntaria de forma similar a un paracaídas.

208. Sabor: ¿qué sabores puede distinguir el gato?

En primer lugar, el gato somete su comida a un examen olfativo, en el que es especialmente importante el olor de la grasa de la carne. En comparación con la nariz, la lengua juega un papel secundario. Pero la similitud entre las células olfativas de la nariz y los receptores del sabor de la lengua muestra que el gusto y el olfato van unidos. La lengua del gato puede distinguir lo salado de lo amargo y de lo ácido, pero no aprecia lo dulce. Sorprendentemente, posee también papilas gustativas especiales para el agua.

LOS SENTIDOS DEL GATO

SENTIDO	DESCRIPCIÓN
Vista	El gato es un animal visual. Su campo de visión abarca 280 grados y en la zona central ve de forma tridimensional. Los ojos del gato reaccionan sobre todo al movimiento; los colores juegan un papel limitado. El tapetum lucidum mejora la capacidad visual en la penumbra.
Oído	Los oídos de los gatos captan especialmente los tonos en altas frecuencias (hasta 70 000 Hz). Los pabellones auditivos pueden dirigirse hacia una fuente de sonido independientemente uno de otro.
Olfato	Los olores tienen mucha importancia en el entendimiento, entre otras cosas en los saludos y en el marcaje de territorio. La comida solo se toca después de la prueba de olor.
Tacto	Receptores de presión en las almohadillas de las patas captan las vibraciones; las vibrisas en la cara (bigotes y otros pelos sensores) reaccionan a cada contacto y miden la anchura de las aberturas.
Gusto	Las papilas gustativas de la lengua distinguen salado, ácido y amargo. El gato no saborea lo dulce.
Sentido del equilibrio	Los gatos tienen un marcado sentido del equilibrio. En caída libre, tienen un reflejo de posición que hace que el gato caiga de pie. La cola mantiene el equilibrio.
Sentido del tiempo	Su infalible sentido del tiempo hace que el gato pueda mantener un horario fijo en muchas actividades.



Salto hacia un objetivo: durante el salto la cola funciona como timón y garantiza que el gato aterrice sano y salvo sobre sus cuatro patas.

209. **Sensibilidad al calor:** mi gato se tumba al sol durante mucho tiempo, hasta que casi se le quema el pelo. ¿No siente el calor?

Algunos gatos son capaces de estar al sol tanto tiempo que, cuando se les toca la piel, no podemos evitar retirar la mano rápidamente porque casi quema. Incluso los gatos negros soportan sin problemas el sol y las temperaturas veraniegas. A los gatos les gusta el calor y lo soportan muy bien: mientras que el ser humano a una temperatura de 44 °C empieza a no sentirse bien, los gatos únicamente necesitan refrescarse cuando su piel se calienta por encima de los 52 °C. Aunque los receptores del calor y el frío están repartidos por todo el cuerpo,

210. **Sentido del equilibrio:** ¿cómo consigue el gato mantenerse seguro sobre una barandilla en la que apenas caben sus patas?

Los gatos llegan al mundo con la aptitud para trepar y mantener el equilibrio, aunque para dominar la técnica necesitan mucha práctica. Los gatitos jóvenes empiezan ya a las seis o siete semanas de vida, ensayan con los troncos de los árboles y prueban en tejados y balcones. Nada de acciones peligrosas. A menudo, los pequeños se confían más de lo que deben ya que aún no dominan su cuerpo tan perfectamente como los gatos adultos. Esta falta de dominio se pone de manifiesto especialmente a la hora de mantener el equilibrio: los gatos adultos utilizan la cola como ayuda importante para mantener el equilibrio, algo parecido al trabajo de timón que hace en el salto (→ página 187). Para los gatitos pequeños, la delgada cola de “ratita” que tienen aún no les sirve de ayuda y más de una vez se dan de narices contra el suelo. En un gato manx o en un cymric se observa muy bien lo importante que es la cola en estas actividades: los gatos de razas sin cola apenas consiguen mantener el equilibrio. Hay un problema que a las personas les ocurre en las alturas y con el que los gatos no tienen que lidiar en sus acrobacias sobre la cuerda floja: da lo mismo que estén a dos metros o a veinte del suelo, nunca tienen vértigo.

211. **Sentido del tacto:** ¿es verdad que los gatos tienen en las almohadillas de las patas órganos táctiles especiales?

En las almohadillas de las patas se asientan los llamados corpúsculos de Pacini (por el anatomista italiano Filippo Pacini), unos minúsculos órganos táctiles que reaccionan a los estímulos táctiles y de contacto y que pueden captar vibraciones y ondas de presión. Los corpúsculos de Pacini son tan sensibles que ni tan siquiera se les escapan los pasitos de un ratón que pasa corriendo. Que los gatos, como otros muchos animales, son capaces de detectar un inminente terremoto muchas horas antes que las personas es algo que se sabe hace mucho tiempo. Las patas juegan en ello un papel fundamental ya que son capaces de sentir la más leve vibración.

212. **Sentido del tiempo:** ¿qué importancia tiene el llamado reloj interno?

Como muchos otros mamíferos, el gato tiene también un infalible sentido del tiempo. Los científicos parten del

CONSEJO EXTRA

Mantener los horarios

El gato no vive el día sin ningún plan, sino que realiza sus actividades y tareas según un horario fijo. Esto atañe a la inspección del entorno y a la siesta, pero también a las horas de las comidas y a las sesiones de juego (→ página 183). Y espera que su amo mantenga también los horarios establecidos para darle de comer, jugar y acariciarle y, por supuesto, a que vuelva puntual del trabajo. Quien aparezca repetidas veces demasiado tarde o se olvide totalmente de los horarios se arriesga a sufrir rechazo y protestas de una ofendida mascota, y a más.

hecho de que el comportamiento, los procesos metabólicos y otros procesos psicológicos están regidos por un “reloj interno” siguiendo un ritmo de 24 horas. En los pájaros se pudo establecer una relación entre la memoria temporal y la producción de la hormona melatonina. Para el gato, el “reloj de su cabeza” tiene mucha importancia: en numerosas actividades se atiene a un horario establecido, esto atañe tanto a las horas de las comidas, como a la caza por su territorio y a la siesta de la mañana (→ Consejo, página 182). Los gatos que utilizan juntos determinados caminos en los límites de sus territorios procuran realizar su inspección a diferentes horas para no coincidir.

213. **Sudar:** ¿es verdad que los gatos no sudan?

Los gatos pueden sudar, aunque no por toda la piel como nosotros. Las glándulas sudoríparas se encuentran entre las almohadillas de las patas, en el ángulo de la barbilla, en los labios y en el ano. Frente a las altas temperaturas el gato se muestra más bien poco sensible: su pelaje se puede calentar a más de 50 °C sin que sufra daños. Si hace mucho calor, el gato distribuye saliva por su pelo, la cual, al evaporarse, tiene un efecto refrescante. Un gato suda también cuando se excita o cuando le entra el pánico. Entonces, las patas mojadas de sudor dejan huellas e incluso la nariz del ser humano puede percibir su olor dulzón.

214. **Visión:** ¿los gatos que tienen los ojos de diferente color tienen problemas de visión?

Los ojos de color diferente (*odd eyed*) tienen su origen en un trastorno de la pigmentación en la piel del iris. Esta heterocromía del iris se da con bastante frecuencia en gatos (y también en perros). En los gatos con ojos diferentes, uno de los ojos es casi siempre azul y el otro marrón o de tonos cobre. La heterocromía puede ser

hereditaria pero también puede estar causada por una infección en el iris. El ojo con pigmentación normal no ocasiona problemas en la visión, en el ojo azul la capacidad de visión en penumbra está limitada. Le falta el tapetum lucidum, una pantalla reflectora de la luz que se encuentra en el fondo del ojo y que refleja los rayos de luz aumentando así la posibilidad de ver en la penumbra (→ página 188).

Para equilibrar la falta de sensibilidad a la luz, la pupila del ojo azul está más dilatada que la del ojo normal. Con ello se perjudica la agudeza visual y el ojo reacciona con dolor ante una luz penetrante. Los problemas se dan por igual en animales con un ojo o con dos ojos azules. Si se enfoca un ojo de color normal con un haz de luz, el tapetum lo refleja en color verde. En cambio, en el ojo azul la pupila refleja el color rojo porque falta el tapetum lucidum y los rayos de luz los refleja el coroides. Típico de los gatos de ojos azules es el temblor de ojos (nistagmus). Con el temblor, el ojo intenta equilibrar la agudeza visual que le falta y enviar más luz a las células de la vista. Además de ver menos, los gatos blancos con ojos azules a menudo son sordos (→ página 159).

215. **Visión:** ¿los gatos ven el mundo de colores como nosotros?



Durante mucho tiempo se consideró que el gato, al igual que el perro, no veía en color. Hoy se sabe que ve el mundo más o menos como una persona daltónica. Las células sensibles a la luz se asientan en la retina del ojo: las células con forma de bastoncillo reaccionan a las diferencias de luminosidad y los conos, al color. En el ojo humano hay tres tipos de conos responsables del azul, el verde y el rojo, lo que nos permite tener una visión tricromática.

En el ojo del gato, como en la mayoría de los mamíferos, solo hay dos tipos: los del azul y los del verde (visión dicromática). Por ello, el ojo del gato apenas

percibe el rojo, el naranja y los tonos intermedios. En cualquier caso, la visión en color funciona solo en grandes superficies de color, en las pequeñas, el gato percibe solo distintos valores del gris. Para el gato, como animal nocturno, los bastoncillos sensibles a la luminosidad son mucho más importantes que los conos. Por ello, la retina del gato está equipada con una cantidad desproporcionada de bastoncillos y, ya solo por problemas de espacio, el número de conos es comparativamente muy inferior.

216. **Visión:** nuestro viejo gato está casi ciego. ¿Se convierte la vida en una carga para él?



Aunque los ojos son el órgano más importante de los sentidos del gato, este puede vivir bien con una capacidad visual limitada o incluso con ceguera, sobre todo, cuando la incapacidad para ver se produce paulatinamente y el gato conoce bien su entorno. Muchos gatos casi ciegos se mueven en su entorno con tanta seguridad que su propietario a menudo tarda bastante tiempo en advertir su incapacidad.

El cerebro del gato almacena detalladamente todos los detalles topográficos de su hábitat; aun sin recibir confirmación de sus ojos, sabe qué camino tiene que tomar para ir a su cama o a su caja. Naturalmente esto funciona cuando en la casa todo se mantiene en su sitio y no se cambian los muebles de lugar. Dado que los gatos ciegos tienen que confiar en su oído, hay que comprobar su audición para asegurarse de que todo está en orden. En su entorno más cercano, el gato se orienta principalmente por los bigotes. Si en la casa vive otro gato u otro perro, la orientación le resultará más fácil al gato ciego. El animal que ve se convierte en un "lazarillo". Naturalmente el gato ya no debería salir al exterior.

217. **Visión:** ¿por qué el tamaño de la pupila depende de la iluminación?



Lo que hoy es normal para una cámara de fotos, se creó para el gato hace ya millones de años: el diafragma automático. La pupila del gato se adapta velozmente a la iluminación cambiante: desde una diminuta abertura en la clara luz del día, hasta una pupila totalmente dilatada en la penumbra. En los gatos caseros y en la mayoría de los otros tipos de gatos, la pupila se estrecha formando una fina ranura; en los grandes felinos como el león y el tigre la abertura tiene forma de punto. La pupila permite una visibilidad óptima incluso cuando hay poca luz: en el crepúsculo un gato ve seis veces mejor que un ser humano. Al mismo tiempo, el ojo extremadamente sensible del gato se protege perfectamente de una fuente excesiva de luz, de manera que el gato puede mirar directamente al sol sin sufrir daños. El tamaño de la pupila lo dirigen impulsos nerviosos y responsables de la adaptación son los músculos del iris. La pupila del ojo del gato es también un barómetro de su estado de ánimo: un gato que tiene miedo muestra la pupila muy dilatada, de tamaño normal cuando está tranquilo, y estrecha cuando ataca a una presa o cuando amenaza a un oponente.

218. **Visión:** siempre me sorprende la precisión con la que pueden saltar los gatos. ¿Lo aprenden a base de práctica?



Los ojos del gato están dirigidos hacia delante, de tal manera que, en un ámbito de 130 grados, los campos visuales se superponen. En esa zona el gato ve en tres dimensiones. La visión estereoscópica es la condición previa para calcular distancias, por ejemplo, al atacar a una presa o al saltar encima de un muro. El campo visual completo abarca 280 grados (en los seres humanos es de 210 grados). Aun sin girar la cabeza, el gato está al tanto de todo lo que ocurre a su alrededor. A una técnica de salto perfecta y al control de la distancia se une un

perfecto dominio del cuerpo. La cola juega un papel importante, porque durante el salto cumple la función de timón. Y que la práctica hace al maestro lo demuestran los saltos que ensayan los gatitos, que una y otra vez no alcanzan su objetivo.

219. **Visión en movimiento:** cuando me quedo quieto, mi gata no me reconoce si estoy a mucha distancia. ¿Por qué?



Los gatos van de caza al atardecer. Bajo esas difíciles condiciones el ojo del gato demuestra su capacidad. El poder ver bien en la luz crepuscular se paga con una menor agudeza visual, que es de siete a diez veces menor que en el hombre. Como mejor y más nitidamente ve el gato es en un radio de dos a seis metros, exactamente allí donde normalmente situaría a su presa en su visor. El gato ve borrosos los objetos que no se mueven, o incluso no los ve en absoluto. Un ratón que consiga estar quieto, a menudo escapará con vida, entre otras cosas también porque el sentido del olfato es secundario para el gato que va de caza. En cambio, no se le escapa el más mínimo movimiento, aunque se produzcan en el extremo más externo de su campo de visión (→ página 170). Así que da igual lo lejos que estés: simplemente da un par de pasos o haz un gesto con la mano y tu gato sabrá enseguida que eres tú.



Al gato no se le escapa nada que se mueva cerca de él. Su campo de visión abarca los 280°.

220. **Visión nocturna:** ¿por qué brillan los ojos del gato cuando se le iluminan en la oscuridad? ?

En la penumbra, el ojo del gato trabaja según el principio de un potenciador de luz residual: la luz activa las células de la retina, alcanza el tapetum lucidum, una serie de cristales que reflejan la luz en el fondo del ojo y la devuelve a la retina activándola por segunda vez. Con esta doble utilización de la luz, esta aumenta en un factor 1,4, así que el gato se orienta óptimamente sin problemas casi a oscuras. Pero en la oscuridad total no ve nada. El tapetum lucidum se compone principalmente de cristales de guanin y se encuentra en el coroides. También proporciona visión nocturna a otros vertebrados como los caballos, los zorros, los perros, los bueyes y los corzos. Por la reflexión de la luz, los ojos de los gatos normalmente pigmentados (→ Color de ojos, página 183) se ven verdes en la oscuridad cuando los enfoca un haz de luz.

221. **Volver a casa:** existen muchas anécdotas de gatos que tras largas marchas han logrado encontrar su hogar. ¿Son fantasías? ?

Los gatos no tienen ningún problema para encontrar su casa a una distancia de tres o cinco kilómetros. En algunas pruebas realizadas, la mayoría de los animales se pusieron en camino desde el punto de partida en dirección directa hacia su casa, incluso aunque desde allí se hubiera dado un rodeo para despistarles. Los gatos con experiencia en el campo superan a los gatos domésticos.

Los estudiosos parten del hecho de que el gato registra señales indicadoras ópticas e imágenes auditivas que en su cabeza se almacenan como recuerdos audio-visuales. Entre estos se pueden contar el ruido del tráfico de una carretera principal, el sonido de las campanas de la torre de una iglesia o la sierra de un taller. En la orientación participan el volumen y la dirección de los ruidos, pero

también la situación correlativa que existe entre las señales acústicas por separado. En los intentos por encontrar la casa también se han dado casos de muchos gatos que, en distancias superiores a los cinco kilómetros, se perdieron y no llegaron a su casa.


En este sentido hay que tomar con cautela las noticias de gatos que recorrieron cientos de kilómetros, pasando semanas e incluso meses para finalmente llegar, en mejor o peor estado, a su casa. Los cuadros auditivos y las señales no juegan en estas caminatas ningún papel. Existen distintas propuestas para aclarar estos fenómenos: los gatos son especialmente sensibles a las radiaciones y a los campos de fuerza, por ejemplo, para el campo magnético de la tierra o las diferentes cargas eléctricas de la atmósfera. Pero quizá también puedan los gatos regular la posición del sol con su reloj "interior", de forma similar a como lo hacen las palomas mensajeras.

INFORMACIÓN

Fenómenos *psi*

Con el prefijo griego *psi* se describen premoniciones y reacciones para las que no hay una explicación definitiva.

Psi es un término neutro para hablar de fenómenos parapsicológicos. Algunos científicos están convencidos de que los gatos poseen capacidades que escapan a nuestra comprensión. Así, por ejemplo, opinan que los gatos pueden intuir cuándo una persona de su confianza va a tener un accidente, se va poner enfermo o va a morir y que pueden advertirnos sobre situaciones amenazadoras de emergencia, como los ataques epilépticos.



Lenguaje y comportamiento

Este capítulo responde a todas las preguntas sobre el comportamiento y la comunicación del gato.

Comprendiendo los modos de su comportamiento más importantes y los conceptos de su lenguaje, conocerás mejor a tu gato y evitarás problemas.

222. **Actores:** ¿los gatos pueden mentir?

Como todos los mamíferos superiores, los gatos también pueden disimular para alcanzar un objetivo determinado. Por lo general, se trata de estrategias de comportamiento que dependen de la respuesta positiva del interlocutor correspondiente. Un gato capta rápidamente con quién tienen éxito sus maniobras de engaño. No pocos consiguen de esta manera, por ejemplo, ventajas y mimos: aunque esté bien alimentado, siempre habrá algún miembro de la familia al que acuda con maullidos lastimeros, dando la impresión de ser un pobre gatito abandonado y hambriento, para conseguir que le mime con un bocadito. En comparación con los animales que viven en grupo o en rebaño, los gatos utilizan rara vez ese tipo de estrategias.

223. **Afilarse las uñas:** ¿el gato tiene que poder afilarse las uñas con regularidad?

Al afilarse las uñas, las capas o las partes viejas de las uñas se caen y las uñas se afilan. Para ello los gatos utilizan una superficie rugosa en la que puedan clavar las uñas; al aire libre se trata normalmente de los troncos de los árboles y, en la vivienda, la parte del rascador cubierta con sisal o una alfombrilla de fibra de coco. Las uñas de las patas traseras no se afilan sino que se mordisquean y se limpian con los dientes. En cuanto a los puntos en los que afilar las uñas, muchos gatos coinciden: hay determinados árboles en los que las marcas del afilado de uñas se ven claramente desde lejos, y también en la casa hay lugares preferidos, a veces lamentablemente y a pesar de disponer de un lujoso rascador, el lugar elegido es el sofá de diseño. Un comportamiento típico de imposición es el afilarse las uñas en presencia de otros gatos (→ página 209). Es cierto que con esta acción también se transfieren olores. El afilado de uñas es parte del comportamiento específico del gato y debe contar siempre con la posibilidad de hacerlo. Quitándole las

uñas, operación que está permitida en algunos países, se elimina esta costumbre.

224. **Agresividad:** cuando le hago mimos, mi gata a menudo araña y muerde con furor. ¿Puedo quitarle esa costumbre?

En el gato existe una inhibición de mordida que evita que, incluso en los juegos de peleas más salvajes, se llegue a heridas serias. La inhibición de la mordida es de nacimiento, pero debe ser practicada por el gatito joven. Jugando con sus hermanos de camada aprende lo que está permitido y en qué momento sus compañeros de juegos protestan sonoramente (→ página 211). Tampoco la madre se muestra melindrosa en estas cuestiones educativas y con un bufido o con empujones de las patas traseras, advierte a las pequeñas fieras de que se están excediendo. Los gatos que son separados de la madre y de sus hermanos demasiado pronto carecen de esta experiencia y sus modales dejan, a menudo, mucho que desear, lo cual constata la persona que juega con él de manera dolorosa en su propio cuerpo. Así puedes educar a tu gato para que juegue con suavidad: para el juego cuando muerda o arañe; como reprimenda basta un agudo “¡No!” y un pequeño golpecito con el dedo en la nariz; continúa el juego solo cuando se haya tranquilizado; nada de juegos de peleas con gatos que sacan las uñas cuando juegan; las mangas largas protegerán a los niños de arañazos; interrumpe



El afilado de las uñas sirve para cuidarlas y para marcar territorio, lamentablemente, a veces, también en lugares no permitidos.

inmediatamente el juego cuando el gato muestre su mal humor con la pata levantada amenazadoramente, la cola temblorosa y las orejas hacia atrás; acaricia y felicita a tu gato al final de la sesión de juegos.

225. Amenazas: cuando los gatos se amenazan, ¿siempre va en serio o a veces es solo teatro?



Los gestos de amenaza tienen una importante función en el reino animal porque, en muchos casos, evitan luchas con ello heridas o quizá la muerte de un animal. Los gatos disponen de un comportamiento amenazador muy característico que se compone de elementos de lenguaje corporal y de sonidos. Al gato que amenaza, preparado para el ataque, se le eriza el pelo del lomo y de la cola (al que está asustado, por el contrario, se le eriza en todo el cuerpo), la cola apenas se mueve y está dirigida hacia abajo, los ojos fijos en el oponente con la cabeza ligeramente ladeada. No es habitual una amenaza de ataque por sí sola, a menudo se superponen diferentes estados de ánimo, por ejemplo, el lomo arqueado del gato expresa el antagonismo mezclado con miedo y disposición para atacar. El comportamiento amenazador se refuerza y acompaña con diversos sonidos intensos que a su vez poseen una mímica determinada. El bufido, el bufido con la boca abierta y el gruñido son típicos sonidos de amenaza y advertencia, mientras que el bufido expresa más bien rechazo y el gruñido, ataque. Los gatitos también prueban la eficacia de los gestos de amenaza en sus peleas e intentan impresionar a sus hermanos arqueando el lomo y erizando el pelo.

226. Apareamiento: ¿por qué al principio la gata en celo rechaza al macho?



La disposición de la gata para aparearse está dirigida por cambios hormonales. Mientras no esté a punto, mantendrá al macho, que siempre está dispuesto para

el apareamiento, a distancia, pero asegurándose de que sigue ocupándose de ella. Así, se aleja siempre unos metros en cuanto él se acerca, se vuelve y se asegura de que todavía la sigue. El estudioso de los gatos Paul Leyhausen acuñó para este comportamiento el término "huida de coqueteo". En algunas circunstancias, este juego de "¿cógeme!" puede prolongarse durante varios días. Frente a gatos machos que ya conoce, la hembra apenas insinúa el comportamiento o renuncia completamente a él.

227. Apareamiento: ¿por qué las gatas reaccionan a menudo de forma agresiva hacia el gato después del apareamiento?



Con el cuerpo contra el suelo, los cuartos traseros levantados y la cola a un lado, la hembra preparada para el apareamiento invita al macho a cubrirla. El gato la monta desde atrás, la agarra con los dientes por la nuca y completa el acto en pocos segundos. Cuando aún están unidos, la gata grita, se da la vuelta bufando y le propina fuertes arañazos. Este comportamiento disuasorio es muy marcado en hembras inexpertas y nerviosas. El desencadenante son las espículas que el gato tiene en el pene y que producen dolor en la vulva cuando se retira. Las espículas estimulan la vagina y desencadenan la ovulación. El gato macho intenta soltarse lo más rápidamente posible de la hembra y ponerse a salvo.

228. Apatía: nuestro gato de once años a menudo se sienta apático en un rincón. ¿Es un síntoma de la edad?



Deberías tomarte en serio el comportamiento apático de tu gato: la apatía es a menudo un síntoma de enfermedad, especialmente cuando al mismo tiempo se advierten síntomas físicos como el pelaje enmarañado, secreciones de la nariz y de los ojos o el tercer párpado permanentemente visible. En el caso de gatos de edad

avanzada se trata a menudo de problemas de huesos o de articulaciones (artrosis), que limitan su movilidad, pero en estos casos es raro que se muestren apáticos. Si no hay causas que justifiquen una enfermedad habrá que buscar en el entorno doméstico las causas de ese comportamiento. Los gatos son animales de costumbres que, dependiendo de su naturaleza, ante los cambios reaccionan con protestas, agresividad, negación o retirándose sin participar en nada. Posibles desencadenantes: pérdida de la persona de referencia, desatención, “celos” hacia un nuevo miembro de la familia (recién nacido, nueva pareja del propietario, un segundo gato), aburrimiento, opresión por parte de un congénere dominante. La única manera de salir de la apatía suele ser aclarando la situación o cuando menos suavizándola. En esta fase son especialmente importantes la dedicación y atención. Aunque el gato no comience a participar inmediatamente, necesita sentir que, como antes, ahora también es el número uno en tu vida. A veces, también un gatito descartado ayuda a un gato mayor a encontrar la alegría de vivir.

229. **Arquear el lomo:** ¿por qué arquea el gato el lomo cuando tiene miedo?



El lomo arqueado es la expresión de la división que experimenta el gato ante una situación peligrosa de la que, en realidad, le gustaría salir pitando, pero no está seguro de poder hacerlo sano y salvo. Así, hace de tripas corazón, a pesar del miedo demuestra fortaleza (→ Imposición, página 209) y amenaza a su oponente. Este ánimo contradictorio ayuda a formar el típico arco del lomo: mientras en la parte de atrás las patas se mantienen firmes y no se mueven de su posición, las patas delanteras parecen querer ceder un poco y retroceden, lo que lleva, obligatoriamente, al arqueamiento del cuerpo. El gato se pone de lado con las patas rígidas y eriza el pelo del lomo y de la cola.

230. **Baile de desahogo:** ¿por qué, después de cazar a su presa, los gatos se ponen a menudo dar saltos como locos?



Durante la caza, el gato soporta una enorme tensión y siempre tiene que superar su temor, no únicamente cuando caza animales que se pueden defender, como las ratas. Después de la caza, toda la excitación acumulada se deshace en una especie de baile de desahogo, en el que el gato da brincos y saltos alrededor de su presa. El alivio de la tensión parece ser muy importante incluso para los gatos hambrientos, que no se comen la presa hasta después. Un ratón que haya sobrevivido al ataque o que se haya hecho el muerto aprovecha a menudo el desahogo del gato para ponerse a salvo. También en el juego con objetos de caza, como un ratón de juguete o una bola de papel, los gatos muestran este comportamiento “bailarín”.

231. **Balido:** ¿por qué “bala” el gato cuando ve un pájaro por la ventana?



Cuando el gato ve una posible presa que para él es inalcanzable, emite una serie de sonidos consecutivos, que parecen balidos, con la boca ligeramente abierta y moviendo rápidamente arriba y abajo la mandíbula inferior. Al mismo tiempo, no le quita el ojo ni un segundo a su presa, el cuerpo tiembla como si estuviera a punto de saltar y la punta de la cola, temblorosa, indica gran excitación. Esto se puede observar muy bien en los gatos que ven un pájaro a través de la ventana cerrada. No está claro el significado del sonido que emiten.

232. **Bienestar:** ¿qué se entiende por tratamientos de bienestar?




Lo que hoy en día se denomina a menudo con el anglicismo *wellness*, es decir, bienestar, es algo que los gatos conocen hace mucho tiempo: comportamientos que

ayudan a la relajación y al bienestar y que mantienen la circulación y el metabolismo en marcha (→ más en la página 218). A los tratamientos de bienestar pertenecen la limpieza y el lavado de piel y pelaje, el frotarse contra objetos y el cuidado de la uñas (→ página 192), pero también los baños de sol y los movimientos de estiramiento para relajar la musculatura. El comportamiento del bienestar tiene en los gatos un importante significado social, por ejemplo, los gatos se hacen amigos lamiéndose mutuamente el pelaje, a menudo en lugares donde no llega la propia lengua. Lamer la piel de congéneres dominantes tiene efecto apaciguador y ayuda a relajar una situación tensa. Aquí la iniciativa es solo del gato subordinado y no se rechaza.

233. **Bostezar:** ¿por qué mi gata a veces bosteza aunque no está cansada?



Como nosotros, también el gato bosteza cuando está somnoliento. Pero el bostezo energético con la boca muy abierta tiene en la comunicación con otros gatos un significado añadido: indica un estado de ánimo amable y su objetivo es tranquilizar a los demás. En el lenguaje de los gatos, el bostezo significa: no tengo malas intenciones y espero que tú también te muestres pacífico. Sobre todo entre animales que no se conocen, el bostezo evita malentendidos rápida y eficazmente.



Como el ser humano, el gato bosteza cuando está cansado. A veces el bostezo funciona también como signo de apaciguamiento.

234. **Cantos:** ¿con sus cantos los gatos machos pretenden darle una serenata a la gata?



Los casi siempre poco melodiosos sonidos del gato macho no van dirigidos a la hembra en celo, sino a los que compiten con él por el favor de la dama: los cantos son los gritos de guerra de los pretendientes. La gata, por su parte, no se deja impresionar ni por el arte sonoro ni por el fervor guerrero de los señores. Ella sola decide y a menudo elige a un gatito más bien insignificante y tranquilo y deja a los Rambos y a los cantamañanas de lado (→ páginas 194 y 195). A veces, los gatos enamorados se comportan de manera sorprendentemente pacífica o incluso renuncian totalmente a medir sus fuerzas. Esto se puede observar sobre todo en vecindarios con alta concentración de gatos y pequeños territorios que se superponen entre sí y que no pueden defenderse a todas horas. El gato que se busca problemas con los vecinos agota rápidamente sus fuerzas.

235. **Caricias:** por los mimos mi gata renunciaría incluso a comer. ¿Por qué es tan importante para ella?



En convivencia con el ser humano, el gato nunca llega a ser adulto: el hombre es el felino superior y el animal la eterna cría (→ Maullar, página 215). Y de la misma manera que un gatito se acurruca junto a su madre, necesita nuestra proximidad y nuestras caricias. Muchos gatos se muestran ansiosos por recibir mimos porque sus amos son sensibles y han desarrollado la capacidad de descubrir qué partes del cuerpo de su gato reaccionan de forma especial a las caricias. Las caricias y los mimos no solo son buenos para el gato, sino que está demostrado que también ejercen sobre nosotros una influencia tranquilizadora y relajante y ayudan a que el ritmo cardíaco se estabilice, la respiración se tranquilice, baje la presión sanguínea y desaparezca el estrés.

236. **Caricias:** ¿por qué algunos gatos no se dejan acariciar la barriga? ?

Solamente cuando el gato tiene plena confianza en el ser humano se tumba sobre su espalda o de lado y le presenta su desprotegida zona abdominal. Busca el contacto visual y refuerza la invitación a ser acariciado con ronroneos. Dado que esta posición se adopta también como defensa, algunos gatos no pueden evitar el movimiento disuasorio con las patas traseras, una reacción que parece dolorosa para el mismo animal. Las preferencias individuales son muy diferentes, de manera que también hay gatos que rechazan cualquier contacto en su tripa.

237. **Caza de pájaros:** ¿son los gatos domésticos una amenaza para nuestros pájaros cantores? ?

Casi las tres cuartas partes de las crías de nuestros pájaros mueren pronto. La población se ve diezmada por el hambre, el frío, las enfermedades y los parásitos. Pero la naturaleza lo tiene previsto y ha adaptado la reproducción de los pájaros a esa pérdida. Así que la existencia de los pájaros no está en peligro. Los pocos pájaros que cazan los gatos no son significativos. En miles de radiografías, solo ocasionalmente se hallaron restos de pájaros en los estómagos de gatos de diferentes procedencias. Los gatos suelen atrapar pájaros debilitados o enfermos. La captura de pájaros sanos es una excepción. A través de la caza de ratas, los gatos incluso contribuyen a que la existencia de los pájaros que crían en el suelo corra menos peligro, ya que sus nidos son saqueados, sobre todo, por ratas.

238. **Caza de presas:** ¿por qué los gatos dudan a menudo al atacar, aunque el ratón haya salido ya hace tiempo de su escondite? ?

Como cazador sigiloso, el gato tiene una tarea difícil. Lleva mucho tiempo y esfuerzo llegar lo más cerca

posible de la futura presa, agachado, haciendo el menor ruido posible y aprovechando cada escondite. Si se precipita, lo perderá todo. A menudo, el cazador se prepara para saltar (dos o tres saltos planos) y luego se detiene de nuevo. Es decisivo que el ratón se aleje de la entrada de su agujero para que no desaparezca en el último momento de su zona de visión. Por ello, los gatos domésticos, al igual que sus parientes salvajes, atacan preferiblemente por detrás. En un ataque frontal existe siempre el riesgo de que la presa se defienda y el cazador resulte herido.

239. **Celo:** ¿por qué algunas gatas en celo tienen fijación con los seres humanos? ?

Una gata en celo atrae a todos los gatos del vecindario, pero ella procura buscar un compañero sexual apropiado (→ Información, página 64). Si no lo consigue, puede ocurrir que una gata que viva en una casa como mascota única, y ante la falta de alternativas, elija a personas de confianza o también a perros amigos como sustitutos, presentándose a ellos con todos los signos de disposición al apareamiento. Si se acaricia a la gata, esta intensifica su actividad. Las caricias repetidas sobre el lomo pueden desencadenar la ovulación y llevar a un embarazo imaginario (→ página 130).

240. **Comportamiento cazador:** ¿qué desencadena el impulso cazador? ?

El impulso cazador es innato en el gato (→ Información página 202). Se desencadena con estímulos visuales y sonoros. Entre estos estímulos están ruidos como el rumor de hojas, el crujido de papel, los sonidos agudos con los que los ratones se comunican entre sí (sonidos ultrasónicos) y cualquier objeto pequeño que se mueva con rapidez. Por lo general, el gato confía en sus ojos para cobrar las presas, pero también puede cazar solo

de oído. En el momento del mordisco letal, el control lo tienen los pelos sensores de la cara (→ Bigotes, página 171). El sentido del olfato no juega ningún papel en la caza. El impulso de cazar no depende de si el gato está o no hambriento. Muchos propietarios de gatos alimentan abundantemente a su animal para, de esta manera, evitar que el gato meta en casa los roedores que caza. Pero así solo consiguen lo contrario: en primer lugar, la tripa llena no evita que el gato vaya de caza y, en segundo lugar, un gato bien alimentado está en forma y suele tener más suerte cazando.

241. **Comportamiento con la comida:** el perro engulle, el gato come despacio. ¿De dónde viene esa diferencia? ?

El perro es un animal de grupo, así que cuando come es raro que esté solo y siempre tiene que estar alerta para que sus compañeros de jauría no le disputen los mejores bocados. Engullir la comida rápidamente es el mejor camino para evitar que se la roben. Este comportamiento heredado se asienta en el carácter del animal aun cuando, como perros domésticos, ya no tengan que

preocuparse de que otro animal le quite la comida. El gato es un animal solitario, y lo tiene más fácil ya que no tiene que temer a comensales no deseados. Mientras el perro apenas se toma el trabajo de comprobar su comida por el olor o por el sabor, el gato es mucho más refinado: si la comida está demasiado caliente o demasiado fría, o si no pasa la prueba del olfato, sacude un poco la pata y se va ofendido. Y, si le ha gustado, también se ve enseguida porque entonces el gato se lame y se limpia concienzudamente nada más terminar de comer. Algunos dejan un par de bocados en el comedero. Es un indicio de que están llenos y que se guardan el resto para más tarde.

242. **Comportamiento de turbación:** ¿qué hacen los gatos en situaciones de conflicto? ?

En una situación conflictiva resulta difícil decidirse por un determinado comportamiento o acción. No es raro que el gato se encuentre en una situación así durante una confrontación con otros gatos o con otros animales. Si no se puede decidir espontáneamente entre el ataque o la huida, reacciona “disimulando” y muestra un comportamiento que no es adecuado para la situación y que no cumple realmente con su función biológica. Un típico comportamiento de turbación de los gatos es, por ejemplo, lamerse enérgicamente, que algunos estudiosos llaman acicalamiento de desplazamiento, comparable al gesto de rascarnos la cabeza que hacemos los humanos en un momento de desconcierto.

243. **Comportamiento social:** ¿qué significa el comportamiento social para un animal solitario como el gato? ?

Aunque, con excepción de los leones, todos los felinos son animales no gregarios, sin embargo establecen numerosos lazos sociales, muchos más de los que, durante

INFORMACIÓN

El comportamiento cazador de un cazador silencioso

Aprovechar cualquier escondite y acercarse lo máximo posible a la presa: el gato solo ataca a las presas a corta distancia y espera mucho tiempo hasta que la presa se sitúa en una posición apropiada. Sin embargo, a menudo se va con las manos vacías. En el esquema de caza no entran animales que puedan hacerles frente, como por ejemplo las ratas. Y con un ratón que corretea por entre las patas, un gato tampoco tiene nada que hacer.

mucho tiempo, los científicos habían considerado posibles. Entre los gatos domésticos no son inusuales las amistades de por vida: algunas hembras crían a sus cachorros conjuntamente, los gatos machos forman hermandades y, una y otra vez, los gatos de un barrio acuden a encuentros nocturnos. El gran valor que el gato otorga al comportamiento social lo demuestra lo altamente desarrollados que están su lenguaje corporal y de sonidos y lo complejos que son ambos.

244. Comportamiento territorial: ¿los gatos se comportan de manera diferente en su territorio y fuera de él?



El gato inspecciona su territorio a determinadas horas del día y, siguiendo un itinerario fijo, tiene puntos elevados de observación, deja marcas visuales y olfativas (→ página 218) y comprueba las marcas de otros gatos. Los gatos extraños son expulsados del territorio y seguidos hasta la frontera. El derecho da fuerza: los intrusos prefieren alejarse antes que medirse con el propietario del territorio aunque este sea físicamente inferior. Los caminos lindantes con la frontera del territorio los utilizan, por lo general, varios gatos. Para no cruzarse en el camino, se mantiene un horario fijo, de manera que cada gato tiene derecho a utilizar el camino a determinadas horas. De vez en cuando los gatos visitan el terreno que rodea su territorio, pero no dejan señales que indiquen pretensiones de propietario y se apartan en la medida de lo posible de sus congéneres.

245. Comportamientos compulsivos: ¿cómo le quito a nuestra gata la costumbre de perseguirse la cola?



Los comportamientos compulsivos, como el perseguir constantemente la propia cola, suelen tener causas psíquicas: el aburrimiento, el miedo a la separación,

la opresión por parte de algún otro gato... Cuando se manifiesta un comportamiento estereotipado suele perdurar durante mucho tiempo. La solución dura-dura se consigue únicamente descubriendo la causa y evitándola. Juega regularmente con tu gato y ofrécele entretenimientos para distraerle. Los comportamientos compulsivos como el rascarse y el lamerse sin parar pueden llevar a lesiones y problemas de salud serios.

246. Dominantes: ¿un gato sufre si vive con congéneres dominantes?



Las diferencias de rango se pueden observar ya en los gatitos (→ página 54). Están marcados por la estructura de su personalidad y fundamentalmente también por el trato temprano con las personas. Entre hermanos de camada que crecen juntos se establece a menudo una amistad de por vida. En los contados casos en los que, una vez alcanzada la madurez sexual, se dan problemas de dominación y luchas de territorio, la solución es la castración. La convivencia puede resultar más difícil cuando un gato nuevo llega a casa. El propietario o la propietaria del territorio está básicamente en la posición más fuerte y hace valer sus derechos sin paliativos. Si se mantiene en su postura dominante durante mucho tiempo y oprime exageradamente al tímido recién llegado, habrá que entregar al gato nuevo para ahorrarle un estrés permanente. Si el conflicto solo lo causan determinados “puntos calientes”, el propietario de los animales puede, en la mayoría de los casos, suavizar la situación con paciencia y habilidad, por ejemplo, poniendo varias zonas de descanso y dándoles la comida por separado. Con la tenencia de tres o más gatos es frecuente que se dé un desequilibrio porque algunos gatos se asocian y forman un frente común contra un compañero. Dado que en la vivienda apenas hay sitios en los que refugiarse, aquí también tiene que intervenir el ser humano antes de que el gato oprimido llegue a tal punto de tensión que enferme.

247. **Duelo:** nuestros gatos no se hicieron nunca amigos. A pesar de todo, el más joven parecía destrozado después de la muerte de su compañero. ¿Siente tristeza?

Lo mucho que dos gatos pueden acostumbrarse el uno al otro y lo mucho que valoran la cercanía del otro, aunque nunca lo muestren abiertamente, a menudo solo se advierte cuando uno de ellos falta. Dependiendo de su naturaleza, el compañero que queda puede reaccionar recorriendo inquieto la casa o retrayéndose, sentándose apático en un rincón, con la mirada perdida. Otros se dedican a vagabundear y no aparecen en casa durante días. En esta fase, el gato necesita mucha atención y ternura.

248. **Emisión de sonidos:** los gatos son animales silenciosos. ¿Es para ellos menos importante la emisión de sonidos?

Al contrario: los gatos disponen de un repertorio de sonidos (→ El lenguaje de los gatos, página 212) extraordinariamente amplio. Cuentan con un mínimo de 16 sonidos básicos, que pueden variar mucho y que significan cosas diferentes, dependiendo del lenguaje corporal y de la mímica. El, para nosotros, típico maullido de los gatos (→ página 215) juega un papel secundario en la comunicación entre gatos adultos. Por medio del ronroneo y del arrullo (→ Información, página 224) el gato expresa su bienestar, los gritos agudos son casi siempre una llamada de socorro y el ruego de que le vengan a buscar (por ejemplo cuando un gatito abandonado llama a su madre), los bufidos y gruñidos son señales inconfundibles de advertencia y de amenaza. A partir de ahí existe una variedad muy amplia de formas intermedias y variaciones, típicas de situaciones y comportamientos determinados, por ejemplo, el balido (→ página 197) y los gorjeos con los que la gata madre llama a sus gatitos. A los tres meses de edad, los gatitos

conocen prácticamente todo el vocabulario del lenguaje de los gatos. A diferencia del ser humano, el gato no controla con el oído los sonidos que emite, de manera que la capacidad de emitir sonidos se desarrolla normalmente incluso en animales totalmente sordos. En la disposición a hablar hay, de todas maneras, grandes diferencias: el abanico va desde clamorosos charlatanes como los gatos siameses, hasta gatos silenciosos y callados, como los persas y sus parientes.

249. **Escondites:** ¿por qué mi gato se esconde en todos los armarios, las cajas y los bolsos?

Los huecos, las rendijas, los cajones, las maletas y las cajas de cartón ejercen sobre el gato una fuerza de atracción casi mágica. El responsable de esa apetencia por los escondrijos es, junto con una curiosidad innata y el impulso descubridor del gato, probablemente también el deseo de encontrar escondites y lugares para descansar adecuados. Los huecos ofrecen, además de seguridad, la posibilidad de desaparecer y son especialmente interesantes si permiten que el gato observe su entorno a través de la abertura.

250. **Éxito en el apareamiento:** ¿tienen los gatos grandes y fuertes más posibilidades como pretendientes?

El olor de una gata en celo pone en marcha a todos los gatos no castrados de un barrio entero de la ciudad e, incluso, los gatos de interior se saltan la prohibición de salir en esta fase caliente. Así que, en la zona donde vive la gata, se encuentran los gatos casi siempre en competencia, es muy raro que un pretendiente se encuentre solo y con el campo libre. Con sus sonoros cánticos, los machos intentan impresionarse mutuamente pero, a menudo, también se enzarzan en peleas. Lo más habitual es que la gata esté sentada al margen de todo, aparentemente

desinteresada y sin prestar atención al jaleo. Después de rechazar al principio a los pretendientes (→ página 194), finalmente anima y acepta a uno de ellos. Los machos no tienen ningún derecho de intervención. La única que decide es la gata. Qué es lo que le hace decidirse no se sabe. No es raro que elija a un tipejo flaco y los grandes combatientes tienen que limitarse a mirar.

251. **Heces a la vista:** ¿por qué en algunos lugares el gato no entierra sus deposiciones? ?

El hecho de enterrar las deposiciones y no dejar rastros tras de sí sirve para que el gato pueda utilizar su WC tranquilamente. También al aire libre los gatos cubren cuidadosamente sus deposiciones con tierra, con arena o con hojas secas. Sin embargo, en algunos puntos del terreno, las deposiciones quedan expuestas, como si el gato hubiera olvidado su limpieza innata. Pero este comportamiento no tiene nada que ver con la suciedad, tiene más bien una función similar a la del marcaje con orina y sirve, sobre todo, para informar de sus derechos como propietario: los lugares en los que deja las deposiciones se encuentran en lugares estratégicos

INFORMACIÓN

Cómo se limpia el gato

Los gatos se cuentan entre los animales más limpios que existen y dedican varias horas al día a su higiene personal, tanto de cuerpo como de pelaje. El trabajo principal lo asume la lengua que es al mismo tiempo esponja, peine de púas y cepillo. Para los lugares inaccesibles sirve el dorso de la pata humedecido. Los dientes colaboran en el cuidado del pelo y de las uñas. Entre animales que se conocen, la limpieza recíproca cumple una función social. Los primeros intentos de limpiarse los muestran ya los gatitos en las primeras semanas.

de los límites del territorio y son algo así como señales indicadoras o de advertencia para los congéneres que pasen por ahí.

252. **Hermandad:** ¿existe realmente la hermandad de los gatos machos? ?

El término “hermandad de los gatos machos” fue acuñado por el investigador de gatos profesor Paul Leyhausen. Con ello describe el relajado acuerdo de los gatos de una vecindad. En el seno de la asociación de machos casi siempre reina la paz, las peleas por la jerarquía siguen un esquema ritual y son menos serias que las diferencias entre gatos rivales. Los gatos que se incorporan a la vecindad tienen primero que pelear con los otros gatos antes de ser aceptados. Los gatos no están tan ligados a su territorio como las hembras. La hermandad tampoco tiene un territorio fijo sino que abarca un amplio ámbito de actividades, juntos atacan a intrusos o van en busca de hembras. Las hermandades de gatos machos, así como otras asociaciones de gatos, se encuentran fundamentalmente en países del sur, con un gran porcentaje de animales vagabundos. Para estas hermandades, la búsqueda de comida tiene casi siempre máxima prioridad.

253. **Imponerse:** ¿qué quiere conseguir el gato con su comportamiento impositivo? ?

Imponiéndose, el gato demuestra fuerza y confianza en sí mismo. En el propio territorio deja claro que es el jefe. Si otro gato se muestra impresionado por los gestos de imposición, a menudo evitará peleas y heridas. En el típico comportamiento impositivo, el gato muestra su aspecto más fiero. Las patas están estiradas, el pelo del lomo y el de la cola erizados, los cuartos traseros levantados y la cola inclinada hacia abajo. El lomo arqueado resulta impresionante pero, al mismo tiempo,

es un indicio de que el gato tiene miedo y de que está preparado para huir (→ página 196). Si hay otros gatos mirando, se añade al comportamiento de imposición el gesto de afilarse las uñas. El gato araña con movimientos vigorosos en lo alto del tronco de un árbol o de un poste. El comportamiento impositivo no necesita aprendizaje: a las pocas semanas de vida los gatitos ya saben cómo presentarse.

254. **Impulso cazador:** mi gato se frustra claramente cuando se le escapa un ratón. ¿Estos fracasos pueden apagar el deseo de cazar?

El gato es un cazador muy hábil. Sin embargo, es habitual que no tenga éxito en la caza y solo alrededor de cada cuatro salidas consigue una presa. En cualquier caso, los fracasos no afectan en absoluto a su instinto cazador. Para los gatos que tienen en casa un comedero esperándoles la renuncia a la caza no supondría ningún problema, pero sus parientes salvajes no se lo pueden permitir y, dado que el gato doméstico conserva una gran parte de la herencia salvaje, sale a la caza del ratón con la pasión intacta, incluso aunque lleve días sin cazar nada. El hecho de que el impulso cazador no necesita ser estimulado se ve en el juego: independientemente de que se le deje o no “ganar” en los juegos de caza, él pone siempre los cinco sentidos en el asunto.

255. **Inhibición de la mordida:** mis gatos de ocho meses de edad se enzarzan como salvajes y se muerden. ¿Pueden llegar a hacerse daño?

Con el juego, los gatos jóvenes ensayan comportamientos y movimientos que luego serán importantes para ellos, sobre todo el ataque, la defensa y la caza. El carácter lúdico de estas acciones se reconoce porque, en comparación con los casos serios, se llevan a la exageración y parecen mucho más salvajes. Sin embargo, nadie resulta

herido. De ello se ocupa una inhibición de la mordida congénita en el gato. Solo necesita un poco de práctica. La señal de alarma proviene del compañero de juegos que protesta sonoramente cuando los dienteitos penetran demasiado profundamente en la piel. Más adelante el gato tendrá que aprender a superar esa inhibición de la mordida para conseguir una presa de verdad. En cualquier caso, a estos tigres domésticos nunca les falta práctica en la caza.

256. **Jerarquía:** ¿entre los gatos existe una jerarquía fija?

Entre los gatos las posiciones de jerarquía no son tan claras como en los perros. Por otro lado, los juegos de las crías ya sirven para saber quién marca el tono. Por lo general, los gatitos extravertidos y físicamente hábiles se desarrollan como gatos dominantes. En ello, junto con las características de personalidad heredadas, juega un papel importante el contacto temprano con seres humanos. Los gatitos introvertidos, a menudo, continúan toda su vida siendo tímidos y desconfiados. Frente a sus congéneres, los gatos muestran determinados comportamientos dominantes para marcar su estatus, por ejemplo, el afilarse las uñas (→ Imposición, página 209). La castración evita muchos problemas de dominación (→ página 205).

257. **Llamada de advertencia:** ¿es cierto que los gatos tienen llamadas de advertencia especiales para ratones y ratas?

Los gatitos aprenden la diferencia entre el inofensivo ratón y la belicosa rata ya antes de abandonar el nido en el que han nacido. Cuando la madre vuelve con la presa después de ir de caza, llama a las crías con sonidos que son diferentes según la peligrosidad de la presa que trae. En el caso del sonido para ratones, los gatitos se acercan

EL LENGUAJE DE LOS GATOS

Por medio de su cuerpo y de los sonidos que emite, el gato deja inequívocamente claro de qué humor se encuentra y qué intenciones tiene. También en la comunicación con las personas

AMABLE Y TRANQUILO

Cuerpo: cabeza levantada, pelaje liso, la cola quieta.
Mímica: las orejas dirigidas hacia delante, pupilas normales, bigotes a los lados en posición de reposo.

ALERTA Y ALARMADO

Cuerpo: tenso, la cabeza adelantada, la cola tiembla.
Mímica: las orejas y los bigotes dirigidos hacia delante, las pupilas están dilatadas.

COMPORTAMIENTO DE IMPOSICIÓN

Cuerpo: posición del lado ancho, patas estiradas, pelo del lomo y de la cola erizados. Mímica: orejas hacia atrás, las pupilas estrechas, los ojos fijos en el oponente.

INSEGURO Y ASUSTADO

Cuerpo: aplastado contra el suelo, las patas dobladas (se hace pequeño), la cabeza desviada, la cola pegada al cuerpo.
Mímica: las orejas aplastadas, sin contacto visual. Voz: bufidos de rechazo con la boca abierta (siseos).

AMENAZADOR Y DISPUESTO PARA EL ATAQUE

Cuerpo: enderezado, la cola se mantiene hacia abajo, la cabeza ligeramente ladeada. Mímica: la vista fija en el oponente, las orejas dirigidas hacia atrás.

COMPORTAMIENTO DE SALUDO

Cuerpo: cabeza levantada, la cola levantada con la punta doblada. Mímica: contacto visual, los bigotes en abanico. Voz: maullido suave (hacia las personas), especie de arrullo (con otros gatos).

el gato utiliza muchos signos lingüísticos diferentes para poner énfasis a sus peticiones. Todo propietario debería conocer los vocablos más importantes del lenguaje de los gatos.

MAULLAR

Llamada de los gatitos. Rara vez en la comunicación entre gatos adultos. En relación con las personas: saludar y despertar la atención.



RONRONEO

Expresión de bienestar pero también para tranquilizar y sosegar a otros. Un gato enfermo indica con el ronroneo que está débil y que no se puede defender.

BUFIDO

Con la boca entreabierta, el gato expulsa el aire con rapidez y fuerza. El bufido con la boca abierta es una señal de advertencia y de amenaza para asustar a los agresores y mantenerlos a distancia.

ESCUPIR (BUFAR)

Es parecido al bufido pero con la boca cerrada y parte del aire es expulsado por la nariz. Origina un sonido casi explosivo de intimidación.

GRUÑIR

Un gruñido profundo se emite junto con el bufido como advertencia y amenaza, por ejemplo, cuando otro gato pretende disputar la comida o la presa.

BALIDO

Tonos medios, muy seguidos. La boca está ligeramente abierta y la mandíbula inferior se mueve rápidamente de arriba abajo. Es un sonido típico del gato que ve una presa y no la puede alcanzar.

sin dudar; si la madre les advierte de que se trata de una rata, reaccionan de forma expectante y cautelosa. La madre también emite un sonido de advertencia cuando solamente trae restos de una presa.

258. Lugares elevados: ¿por qué los gatos prefieren los lugares elevados para sentarse o tumbarse?

La altura proporciona al gato ventajas decisivas: desde un observatorio elevado al gato no se le escapa ninguna variación en su territorio y puede estar inmediatamente en su puesto si divisa a algún congénere no deseado en su zona. También en caso de desavenencias, el adversario situado en la posición elevada tiene las mejores cartas y puede enfrentarse incluso a oponentes más fuertes que él. En la vivienda, apreciará mucho un rascador vertical (árbol rascador) con agujeros y superficies a diferentes alturas que sustituirá al palco habitual en la librería. Para subir son apropiados escalones, escalerillas y cuerdas para trepar. Quien desee ofrecer a su gato algo especial puede construirle un corredor elevado que le conducirá por lo alto de las paredes de la casa.

259. Marcaje: ¿cómo transmiten los gatos información a sus congéneres?

Los gatos depositan señales olorosas y visuales (marcas) en puntos destacados de su territorio y de su hogar, que proporcionan a sus congéneres información importante sobre quién y cuándo ha dejado su tarjeta de visita y probablemente también de qué humor estaba en el momento en el que la dejó. Los gatos pueden leer la información durante varios días pero el propietario del territorio renueva las marcas diariamente. También los gatos que pasan por un territorio extraño o junto a la frontera de otros territorios dejan pruebas de su presencia, preferiblemente allí donde encuentran el olor y las señales de otros gatos. Frotando la cabeza, los flancos y la parte

trasera, el gato transfiere sustancias olorosas a determinados objetos, un procedimiento que repiten varias veces a lo largo de su recorrido por el territorio. Los machos lo hacen lanzando un chorro de orina dirigido a puntos estratégicos que sale mezclado con las secreciones de las glándulas anales. El mensaje de olor intenso lo puede percibir incluso la nariz de un ser humano. Las hembras no utilizan casi nunca este procedimiento para marcar y, como ellas lo hacen con una suave nube de orina y sin sustancias procedentes de las glándulas, apenas lo percibimos. Las hembras depositan marcas visuales afilándose las uñas en los árboles y en otros puntos apropiados para ello. Cuando se trata básicamente del cuidado de las uñas (→ página 192), se afilan también en troncos del suelo o en ramas; en cambio, para marcar el territorio, se

utilizan casi siempre objetos verticales en los que el mensaje se "escribe" lo más arriba posible. Las almohadillas de las patas dejan también sustancias olorosas.

INFORMACIÓN

Cambios de comportamiento por enfermedad
Muchas enfermedades de los gatos provocan un cambio de comportamiento, a menudo incluso antes de que puedan apreciarse síntomas físicos: así, por ejemplo, estará apático cuando hay problemas del aparato digestivo, se lamerá cuando hay enfermedades de la piel, mostrará agresividad o rechazará al contacto cuando hay infecciones y rechazará la comida si hay trastornos en los dientes o inflamación de las encías.

260. Maullido: ¿es el maullido el sonido más importante del lenguaje de los gatos?

Los gatitos jóvenes maúllan cuando se sienten abandonados o cuando tienen frío. El sonido lastimero es una señal de alarma para la madre, que reacciona con prontitud. También para los gatos adultos el maullido tiene ese mismo significado, entre ellos lo utilizan solo ocasionalmente. En su comunicación con los seres humanos

el maullido ocupa un lugar primordial: el gato maúlla si quiere que le abran la puerta, si busca caricias y mimos o un compañero de juegos, cuando pide la comida o cuando el hombre tiene que ocuparse más de él que de otras cosas. Las exigencias se parecen a las de los gatitos hacia su madre. Exactamente en ese papel se ve el gato: el ser humano es para él madre y gato superior, que se ocupa de él y le protege como antes lo hizo su propia madre. En su relación con los seres humanos un gato no crece nunca, sigue siendo un niño y habla con nosotros en su lenguaje de niño, al que pertenece el maullido.

261. **Miedo:** cuando tengo visita, mi gatita se esconde debajo del armario. ¿Cómo puedo reforzarle la confianza en sí misma?

El temor a los desconocidos suele tener sus raíces en la infancia, si los gatos se han tenido aislados y apenas han tenido contacto con otros gatos o con las personas. Igualmente se mantienen a distancia animales malcriados y que tienen fijación por su amo y gatos que han tenido malas experiencias con humanos. El miedo se asienta muy profundamente y las deficiencias de la niñez condicionan el comportamiento durante mucho tiempo. Consejo: ponte la gatita en el regazo y pide a la persona desconocida para la gata que entre en la habitación sin llamar. Entretanto, acaricia a la gata y háblale bajito pero no la sujetes en contra de su voluntad. Ofrece una silla al visitante y charla con él sin ocuparte más de la gata. Con los primeros movimientos se esconderá inmediatamente. Repite el ejercicio hasta que se dé cuenta de que el extraño no quiere hacerle nada malo.

262. **Miedo al agua:** ¿todos los gatos tienen miedo al agua?

Los gatos muestran frente al agua un comportamiento dividido. Bañarse les gusta a muy pocos, pero a todos

les gusta jugar con las gotas de agua (por ejemplo, del grifo). Muchos salen de caza cuando llueve o nieva, mojándose las patas sin problema; algunos resultan ser unos apasionados de la pesca, se sientan en el borde de un estanque y meten hábilmente la pata en el agua para sacar pescado fresco. Todos los gatos saben nadar, pero al agua voluntariamente solo van algunos especialistas como el Van Turco.

263. **Mímica:** con solo mirar la cara de mi gata se puede saber si algo le agrada o no. ¿Pasa lo mismo con otros gatos?

Los gatos disponen de un lenguaje corporal y vocal altamente desarrollado y complejo (→ página 212-213). En la comunicación se mezclan, por lo general, varios elementos sueltos del lenguaje, dando como resultado una imagen comunicativa determinada e inconfundible. La mímica, como expresión de la cara, sirve para la comunicación en un ámbito cercano. El rostro del gato es extraordinariamente variable y señala, según la forma y la expresión de la boca, la frente, la nariz, los ojos, las orejas y los bigotes, las intenciones, deseos o humor del animal. Los gatos incluso pueden dirigirse exactamente a un interlocutor utilizando para comunicarse solo la mitad del cuerpo que este ve (la llamada mímica de medio lado), mientras la otra mitad permanece neutral. Si un gato busca pelea, prefiere mantenerse a distancia o viene con intenciones pacíficas, pueden verlo sus congéneres en la misma punta de la nariz.

A la mayoría de los gatos no les gusta nada mojarse, pero a todos les encanta jugar con las gotas de agua.



264. **Ofrecer la cabeza:** ¿por qué el gato frota la cabeza contra otros animales, personas o cosas? ?

Ofrecer la cabeza es un signo de sumisión frente a personas y animales amigos y se hace sobre todo en el saludo, como frotar los lados o levantar la cola sobre el lomo. Al mismo tiempo, al frotarse con la cabeza, el gato transfiere sustancias olorosas procedentes de glándulas en la piel de la barbilla, en las mejillas, los flancos y la raíz de la cola y así marca con su propio aroma su propiedad y el entorno conocido. Esto incluye los muebles y otros objetos de la vivienda y objetos señalados (vallas, postes, árboles, arbustos, esquinas de la casa) del territorio. Con estas marcas olorosas (→ Marcar, página 214) el gato deja su tarjeta de visita para todos los demás gatos. Cuando un macho, a veces también una hembra, deja una marca con un chorro de orina dirigido, él mismo vuelve a “impregnarse” del olor frotando la cabeza en el punto señalado. A continuación pasa junto a otros objetos y transfiere de nuevo el olor.

1 **Todo ojos y oídos:** el gato está bien despierto y concentrado, pero la mímica muestra que la situación no le asusta.



2 **Última advertencia:** los signos anuncian tormenta, pupilas grandes y las orejas agachadas significan también inseguridad.



CONSEJO EXTRA

Así se habla con los gatos

- ▶ Habla con tu gato en voz baja y suavemente y presta atención a sus reacciones (→ El lenguaje de los gatos, páginas 212-213).
- ▶ Ponte en cuclillas cuando te dirijas a él. Solo así podrás leer también sus gestos.
- ▶ No intentes motivar al gato para que participe cuando quiere dormir o tiene hambre.
- ▶ Solo estará atento en un entorno conocido, en donde no le distraigan ruidos y olores extraños.

265. **Peleas de machos:** los gatos machos se enzarzan a menudo. ¿Podrían hacerse daño de verdad? ?

Son muy pocos los valentones que realmente se meten en peleas. La mayoría de los machos intentan quitarse de en medio o, en caso de un encontronazo casual, intentan una retirada lo más digna posible. Pero, si no hay más remedio que pelear, se enfrentan en duros combates y no es raro que la historia acabe de forma sangrienta, con mordiscos y arañazos. En los gatos experimentados en lucha, las numerosas muescas en las orejas y la nariz magullada son prueba de la contienda. Los ojos corren un riesgo especial. Un manotazo con las uñas fuera puede tener consecuencias graves. Los alargados colmillos dejan heridas profundas que se infectan con facilidad y no es inusual que tengan como consecuencia un absceso difícil de curar (→ página 108). Si durante la lucha los gatos se enzarzan y se agarran, casi siempre intentarán morderse en los codos. Si un gato macho llega a casa con señales evidentes de haberse peleado y heridas por mordiscos y arañazos, debería visitar al veterinario ante la menor sospecha de herida grave.



En el juego, a veces las cosas se ponen serias, pero con sus ataques el gato no busca cariño precisamente.

266. **Pelo erizado:** ¿el pelo solo se les eriza a los gatos asustados?

Por medio del erizado del pelo el gato modifica el contorno de su cuerpo y parece más grande. Esta capacidad es innata. Un animal asustado eriza el pelo de todo el cuerpo, un gato amenazador (→ página 194) solo algunas partes (lomo, cola). También cuando hace frío el gato esponja el pelaje, creando una cámara de aire que aísla y evita la pérdida de calor. En los gatos de pelo largo apenas se aprecia la erección del pelo (piloerección).

267. **Pezones:** ¿es verdad que cada gatito tiene su pezón favorito para mamar?

Un gatito recién nacido no puede ver ni oír. Reacciona exclusivamente al calor, al contacto y a los olores y grita pidiendo ayuda si no puede percibir el olor del nido o si pierde el contacto corporal con su madre o con sus hermanos de camada. Ya al poco tiempo de nacer cada una de las crías adopta uno de los pezones, que reconoce por el olor y que encuentra una y otra vez. Si algún otro gatito quiere apoderarse del pezón favorito, el otro le empujará para apartarlo. Los gatitos más fuertes se quedan por lo general con las mamás de atrás, que son las que más leche dan.

268. **Pisoteo de la leche:** cuando acaricio a mi gato, saca y mete las uñas constantemente. ¿Qué significa?

Para ayudar a que salga la leche los gatitos mueven las patitas delanteras empujando y masajeando las mamas de la gata. Este movimiento es innato en los gatitos. Los animales adultos repiten el “amasado” cuando se sienten especialmente bien: cuando están sobre el regazo de una persona querida, cuando se les acaricia o cuando un material o un tejido (por ejemplo, la lana) les parece agradable para las patas.

269. **Reconocimiento anal:** en el caso del gato, ¿qué se entiende por reconocimiento anal?

El olfateado mutuo de la región anal forma parte, junto con el contacto de nariz, del comportamiento de saludo del gato (→ página 191). El olor individual que despiden las glándulas anales, situadas junto al orificio anal, dan una idea de con quién se las tiene que ver el gato. Dependiendo de la propia confianza del gato el que cualquier congénere acepte someterse al control del reconocimiento



Agarre seguro: cuando su madre lo transporta, el gatito cae en una especie de estado de inmovilidad total.

anal. Entre animales amigos, a menudo se renuncia a la prueba olfativa de los cuartos traseros y se limita a un fugaz contacto de nariz.

270. Reflejo de inmovilización: ¿por qué los gatitos “cuelgan” tan quietos cuando su madre los lleva en la boca?

Para recoger a un gatito que se ha caído de la cesta o para trasladarse con toda la camada a un lugar más tranquilo, la madre

utiliza la boca y agarra a las crías del pescuezo para transportarlas. El gatito recoge las patas traseras y la cola, pegándolas bien al cuerpo y cae automáticamente en un estado estático. El reflejo facilita el transporte y protege de lesiones. La madre transporta a las crías con la cabeza bien levantada y camina separando mucho las patas.

271. Ritual de saludo: ¿por qué los gatos se olisquean mutuamente la nariz?

Cuando se encuentran con otros congéneres, los gatos toman contacto uno con otro con la nariz. Se acercan tanto el uno al otro que sus narices casi se tocan. El olor y el contacto con los bigotes (→ página 171) proporcionan al gato una imagen del que tiene enfrente. Se produce más intercambio de información cuando se olisquean mutuamente el trasero (→ Reconocimiento anal, página 221). Los gatos que se conocen bien suelen hacer solo

un amago del ritual de saludo y renuncian al control exhaustivo. Los gatos también muestran esta forma de saludo con otros animales y con las personas. Con personas de confianza y con animales amigos, también juegan un papel importante el frotamiento de los lados y el presentar la cabeza como muestra de sumisión, al mismo tiempo que hay una transferencia de olores.

272. Ronroneo: ¿es el ronroneo siempre un signo de que el gato se encuentra bien?

Con los sonidos producidos por la laringe (→ Información, página 224), los gatitos indican a la madre que todo está en orden. La madre gata también ronronea para tranquilizar a sus crías. Los gatos adultos ronronean cuando se encuentran bien pero también para sosegar a otros. Incluso los animales enfermos ronronean, diciendo de esta manera que se sienten débiles y que no suponen un peligro para nadie.

1 En el ritual de saludo los gatos se olisquean nariz con nariz. Los animales que ya son amigos a menudo renuncian a esta prueba de olor.



2 También esto forma parte del saludo entre los gatos: olisquear a conciencia el trasero da información sobre con quién se las tiene que ver uno.



273. **Soñar:** ¿sueñan los gatos?

Como el ser humano, el gato sueña en la llamada fase REM (en inglés, *Rapid Eye Movement*), que se caracteriza por rápidos movimientos de los ojos bajo los párpados cerrados.

Estas fases se reconocen casi siempre por el temblor de los bigotes, de la boca y de las patas. Al parecer, el gato está procesando las experiencias del día y, como puede sospecharse por sus suaves maullidos, se trata a veces de experiencias muy excitantes.

Los gatos se pasan dos tercios del día durmiendo. Durante este tiempo se alternan fases de sueño ligero con cortas fases de sueño profundo (→ Página 49). Se supone que el sueño profundo sirve sobre todo para regenerar el cuerpo después de las tensiones del estado de vigilia.

Un gato se despierta inmediatamente del sueño ligero, pero para despertarlo del sueño profundo hacen falta estímulos claramente más fuertes.

INFORMACIÓN

Ronroneo, un sonido único

El ronroneo merece el récord de sonido duradero: para un gato no supone ningún problema ronronear sin pausa durante varias horas. El sonido se origina en la laringe. Los gatos domésticos pueden ronronear al inhalar y exhalar el aire.


Funciona incluso con la boca cerrada y los gatitos agarrados a las mamas de su madre no tienen que dejar de mamar mientras ronronean. La variedad en el ronroneo es grande: junto a ronroneos verdaderamente prolongados, existen también los que se niegan rotundamente a ronronear.

274. **Termorregulación:** ¿cómo se protege el gato del excesivo calor?

El gato tiene muy pocas glándulas sudoríparas y no suda por toda la piel (→ página 183). Si el calor es muy intenso, lo reduce jadeando con la boca abierta y humedece la piel con la lengua para conseguir frescor por evaporación. A pesar del espeso pelaje, los gatos son sorprendentemente resistentes al calor e incluso se sienten a gusto cuando su piel llega a una temperatura superior a 50° C.

275. **Vagabundeo:** ¿qué elimina las ganas de vagabundear?

Algunos gatos llevan el vagabundear o el callejear en la sangre, sobre todo cuando su madre los llevaba constantemente de expedición. Los gatos machos tienen unos territorios más grandes que las hembras, que son más fieles a su lugar de origen. Los machos investigan más a menudo territorios extraños y muchas veces desaparecen durante días. Durante la época de apareamiento, el impulso de salir y vagabundear es igual de fuerte en machos que en hembras. Si un gato, hasta el momento casero, se convierte de la noche a la mañana en un callejero, puede ser porque no se siente a gusto en casa. Las causas pueden ser varias: abandono, celos hacia algún miembro nuevo de la familia (bebé, perro, otro gato), ruido y jaleo, mudanza. En ocasiones, la larga ausencia tiene también una causa simple: el gato deja que lo alimenten en la vecindad y se ha buscado un lugar confortable para dormir en otra parte. Se consigue que el gato sea más casero alimentándolo a horas fijas, fundamentalmente después de su salida. Los animales castrados tienen menos tendencia a vagabundear.



Educación, juego y entretenimiento

Los gatos son curiosos y siempre están dispuestos a jugar.

Aquí aprenderás cómo motivar a tu gato para que participe, cómo educarlo de manera fácil y lúdica y cómo protegerle del aburrimiento y poniendo a prueba su inteligencia.

276. **Aburrimiento:** mi gato pone regularmente la casa patas arriba. ¿Qué hago? ?

Al gato se le ocurren ideas raras cuando no tiene ocupación suficiente. Esto es así especialmente para animales que permanecen solos durante horas y que no salen al exterior. Los gatos adaptan su ritmo de vida al de las personas y aprovechan el tiempo de soledad para dormir. Sin embargo, si pasa muchas horas solo, alternará las siestas con periodos de actividad en los que pondrá en práctica su necesidad de movimiento. Si no hay otras alternativas, prepará por las cortinas, escarbará en la tierra de los tiestos y se afilará las uñas en las puertas, el papel de la pared y las tapicerías. La solución está en poner a su alcance otras posibilidades de juego y esparcimiento: un atractivo rascador (→ abajo), pelotas para morder, saco sonajero, un túnel de juego, juguetes con olor, escalerilla y escalas para trepar, hierba gatera, cajas de cartón con agujeros para observar y esconderse y mordisquear y el obligado ratón de juguete (→ página 237). Evite las tentaciones hasta que el gato haya aprendido: cubrir los tiestos con tapas de plástico (en comercios especializados), levantar las cortinas (especialmente con gatitos jóvenes), retirar las plantas si las mordisquea constantemente o las utiliza para trepar. Juega con el gato antes de salir de casa: si está cansado hará menos travesuras. Si el gato está regularmente solo, necesita otro gato como compañero para no angustiarse.

277. **Afilarse las uñas:** ¿cómo acostumbro al gato a afilarse las uñas en el rascador? ?

Ninguna mascota se interesará por un rascador situado en el rincón más apartado. La mejor ubicación es a medio camino entre el lugar de descanso y el comedero, porque el gato utilizará esa ruta varias veces al día. Superficies y huecos para sentarse y esconderse a diferentes alturas, cuerdas para trepar y juguetes colgando aumentan el atractivo del rascador. Además, frota el tronco y las

superficies para rascar con menta para gatos o valeriana. Muéstrale al gato con movimientos de rascado el lugar en el que puede afilarse las uñas. Cubre con papel film las zonas de la casa en las que no quieres que se rasque las uñas mientras no acepte el rascador.



Para que el gato acepte el rascador de pie o la tabla, debes situarlo en donde más a menudo se pare.

278. **Bebés y gatos:** voy a tener un hijo, ¿lo aceptará nuestro gato?

Los gatos reaccionan al principio con desconfianza ante cualquier cambio en la familia. Lo normal es que muestre un comportamiento distante hacia los nuevos miembros de la familia (tanto personas como animales), porque temen que se pongan en peligro sus derechos y privilegios. Sobre todo los gatos de interior, que tienen una estrecha relación con su propietario, reaccionan a menudo con extremada frialdad. Las reacciones de un gato “celoso” abarcan desde la apatía, el rechazo a la comida y la falta de limpieza hasta un comportamiento agresivo y una fuerte inclinación a vagabundear. Así se pueden evitar escenas de celos: tan pronto como tengas al bebé en casa, deja que el gato se acerque y lo conozca estando tú presente y lo olfatee. Durante las primeras semanas ocúpate intensivamente de tu gato mientras el bebé esté en la habitación, pero en otros momentos no le hagas caso. El mensaje deseado le llegará enseguida: si el bebé está cerca, ¡a mí me va muy bien! Pero aunque un gato acepte la descendencia de la familia, no debe permanecer en el cuarto de los niños sin vigilancia.

279. **Castigar:** ¿se puede castigar al gato si no se porta bien? ?

Se da por supuesto que a un gato no hay que gritarle ni pegarle. Un enérgico y prolongado “¡Nooooo!” sí que está permitido. Pero solo debes utilizarlo si pillas a tu gato con “las patas en la masa”, si no, no relacionará la reprimenda con la falta. También es eficaz un discreto capirotozo en la nariz o soplarle ligeramente en la cara. La corriente de aire en la cara la interpreta cualquier gato como una advertencia. Ocurre también entre gatos que intercambian opiniones bufándose y escupiéndose, dejando salir el aire de manera explosiva. La reprimenda debe ser siempre una excepción y utilizarse únicamente cuando ha hecho algo realmente malo. Soluciona los problemas ofreciendo a tu gato alternativas atractivas que hagan del comportamiento problemático algo sin interés.

280. **Celo por la comida:** ¿cómo puedo evitar que mis gatos se peleen por la comida? ?

Cuando un gato vacía el comedero de otro, rara vez tiene que ver con el hambre. Los animales dominantes demuestran así su primacía y algún sibarita está convencido de que se va a encontrar allí el mejor de los menús. Terapia: llenar el comedero con comida que no le guste al gato o bien rociarla con zumo de limón. El ladrón de comida se echa atrás generalmente nada más probar la comida. Si reincide habrá que dar a los gatos de comer en habitaciones separadas o a diferentes horas.

281. **Celos:** nuestra gata es muy mimosa y tiene celos de todo el mundo. ¿Cuál puede ser la causa? ?

Los gatos vigilan con mil ojos que no disminuyan sus privilegios y sus derechos adquiridos. Un comportamiento biológicamente lógico que asegura la supervivencia a los

parientes salvajes de nuestros gatos domésticos y que estos a su vez también reciben como herencia. En el barrio esto funciona de la manera más sencilla, echando a los intrusos. A la nueva pareja del propietario, al bebé (→ página 229), al segundo gato o al nuevo perro, no se les puede echar así. Cuanto más estrecha sea la relación del gato con su propietario, tanto más vehementemente reaccionará el animal si se siente desplazado o relegado. Los gatos son además unos observadores estupendos y registran inmediatamente si, por ejemplo, se da preferencia a la competencia animal de la casa. Los machos se muestran, por lo general más tolerantes, pero en el caso de las hembras, los celos pueden llegar a convertirse en un auténtico problema. Procura que el gato pueda retirarse siempre que quiera y que la nueva mascota no le moleste en su lugar de descanso. No muestres al nuevo miembro de la familia demasiado abiertamente tu afecto cuando el gato esté delante. No trastoces su ritmo de vida habitual, procura que se mantengan los horarios de las comidas y las sesiones de juego y de caricias. Pide a tu pareja que se encargue de la alimentación y el cuidado del gato.

INFORMACIÓN

Así responde a su nombre

Son apropiados para los gatos los nombres de una o dos sílabas con vocales claras: pueden ser los familiares Minka o Misi, pero también Rally, Maxi o Lilli y cientos de ellos más. El tono hace la música: procura llamar al gato con voz suave y melosa para que asocie el nombre a algo agradable.

Si se ha portado mal y se le regaña, hay que hacerlo siempre sin decir su nombre. De todas formas, incluso el gato más cariñoso no es tan obediente como un perro.

282. Correa: ¿todos los gatos aceptan la correa y el collar? ?

Los gatos solo se acostumbran a la correa cuando son pequeños, la mayoría de los animales adultos se rebelarán con todas sus fuerzas cuando se les quiera poner un collar. La excepción suelen ser gatos de razas especialmente pacientes como los persas y los Maine Coon, sorprendentemente también algunos siameses. Más apropiado que el collar es el arnés del que el gato no se puede escurrir. Incluso aunque tu gato acepte la correa nunca será tan obediente ni se dejará guiar tan bien como un perro. Para el paseo hay que contar con mucho tiempo y mucha paciencia y tampoco se llegará más allá de una vuelta a la manzana.

283. Descanso nocturno: Moritz quiere salir cada noche. ¿Cómo le enseño horarios civilizados? ?

Juega regularmente al anochecer con tu gato y retrasa la comida hasta la hora de irse a dormir. Después es probable que esté tan cansado que la siesta le parecerá mucho más apetecible que salir de caza. Otra alternativa: si le instalas a tu Moritz una gatera para él solo (→ página 51) podrá salir y entrar sin molestarte.

284. Destetar: ¿los gatitos necesitan que les dirijan hacia la independencia? ?

A partir de la sexta semana de vida los gatitos comienzan lentamente a ser independientes, pero hasta la entrega, en la semana 12, es la madre la que se ocupa de que aprendan todas las lecciones importantes para su vida. Después, cuanto antes tome confianza con su nueva familia, tanto más seguro y amistoso será. Esto exige atención pero también dedicación regular para satisfacer su curiosidad y sus ganas de descubrir. La capacidad de aprendizaje del gato está en su mejor momento. Con una dirección cariñosa comprende rápidamente lo que

está permitido y lo que es tabú y estas experiencias lo acompañarán durante toda la vida.

285. Devolver los objetos: la gata de mi hermana le trae los objetos que le lanza como si fuera un perro. ¿Puedo enseñarle eso a mi gato? ?

Casi cada gato sale detrás de una pelota o una bola de papel. Sin embargo, lo de devolverlo al dueño ya es otra cosa: algunos traen las cosas con verdadera pasión, a otros ni se les ocurre. Así podrás fomentar un poco las ganas de traer los objetos que le lanzas: ofrécele otro juguete tan pronto como haya alcanzado el primero, a ser posible un animalito especialmente mullido y con sonido. Sitúate estratégicamente de tal manera que tenga que correr hacia ti si quiere llevar el juguete a un lugar seguro. Los gatos se dirigen a menudo a su tumbona. Naturalmente, le acariciarás y felicitarás efusivamente si de verdad deja caer el primer juguete y acepta el nuevo. Como objeto de intercambio sirve también un bocadito, eso sí, sin poner en peligro la línea. Repite el ejercicio a diario. Incluso aunque tu gato participe con ganas, no esperes que traiga las cosas con la misma eficacia que un perro.

286. Educación: ¿se puede educar a un gato? ?

Con prohibiciones, retirada del cariño o adiestramiento no se consigue nada. A un gato hay que seducirle para que colabore y aprenda.

➤ Despertar la curiosidad: como mejor se consigue es con un juguete que afecte a muchos sentidos (objetos con aroma, sonajeros, bolas sonoras) y con juegos de esconder y buscar.

➤ Incitarle a imitar: los gatos tienen una fabulosa capacidad de observación. Son tan listos que aprenden el truco la primera vez que lo ven, claro, siempre que les divierta. Empieza con ejercicios sencillos y breves.

- Horario escolar: practica con tu gato siempre a unas horas determinadas y no más de 15 minutos. Tiene que estar bien despierto y tranquilo. Nada de clases después de las comidas.
- Normas de la clase: entrena con tu gato en un entorno familiar (→ Consejo abajo) y repite la lección varias veces. Interrumpir la clase cuando el gato pierde el interés, se despista o está cansado.
- Ayudas para la educación: reserva determinados juguetes exclusivamente para las lecciones para que conserven su efecto estimulante durante más tiempo.
- Hablarle correctamente: llama a tu gato de forma suave y tierna por su nombre (→ Consejo, página 231) y despierta así su atención.

287. **Inteligencia:**

¿se puede comprobar lo inteligente que es un gato?

Con algunas tareas con distintos grados de dificultad tú también puedes entrenar a tu gato con gimnasia mental y casi siempre se lo pasará bien.

- Test de cabeza para principiantes: poner el juguete favorito o un bocadito en una caja. Ponerle una tapa que se pueda correr con facilidad (por ejemplo, un posavasos). El gato mira mientras lo escondes. Algunos consiguen

CONSEJO EXTRA

Clases particulares Los gatos son curiosos y se interesan por todo. En los ejercicios de entrenamiento eso no es necesariamente una ventaja. Para que el alumno no se distraiga, la clase se dará siempre en el mismo lugar. Otros jugadores y los observadores, tanto personas como gatos, se quedan fuera. La clase particular es especialmente importante con los gatitos pequeños que enseguida se olvidan de todo si surge alguna novedad.

el objetivo al primer intento, otros necesitan varios ensayos.

- Para avanzados: colocar el objeto como arriba, en una caja. Antes de instarle a buscar, despistar al gato un momento.
- Para conocedores: disponer tres cajas y meter el objeto en una de ellas. Jugar al principio con las cajas abiertas y una vez que el gato haya tenido éxito varias veces, probar con las cajas tapadas.
- Para profesionales: tres cajas como arriba. Una vez escondido, intercambiar las cajas en presencia del gato.

Más difíciles son las pruebas con recipientes de cristal en lugar de cajas de cartón: el gato ve el objeto e intenta agarrarlo con la pata alrededor del cristal.

288. **Jugar:** ¿entre los gatos hay distintos tipos de jugadores?



En el juego, los gatos desarrollan preferencias individuales. Comprueba qué es lo que más le gusta a tu gato: saltar y trepar, juegos de caza, buscar y esconder, juegos de cabeza y sofisticados trucos o juegos de escaramuzas y caricias. Los clásicos son los juegos con una pelota que a casi todos los gatos les gustan. Atletas como el somali y el siamés necesitan el desafío de lo deportivo, a cartujos y persas les gustan los juegos más bien tranquilos.

Duradero: la bola que tras ser tocada con la pata rueda en círculos fascina a muchos gatos que no se cansan nunca de intentarlo.



289. **Juguetes:** ¿cómo puedo saber si un juguete es bueno y seguro para mi gato?

Esto es lo que tienes que tener en cuenta a la hora de comprar un juguete:

- Está hecho de material resistente que no se desmenuza con los dientes (plástico duro, madera, piel, sisal).
- El núcleo de metal de los juguetes con sonido (pieza sonora) debe estar bien envuelto.
- No tiene piezas sobresaliente de metal, de plástico o de vidrio con las que se pueda hacer daño el gato.
- El juguete de madera no debe astillarse; las esquinas deben ser redondeadas.
- No debe haber posibilidad de que se trague una pelota. Estas tienen que tener como mínimo el tamaño de una pelota de ping pong. Muy apropiadas son las pelotas de golf y las de squash.
- Libre de pinturas y recubrimientos tóxicos.
- Los ovillos de lana no son adecuados como juguete para gatos por el peligro de que se enreden y se ahoguen.
- Los objetos para mordisquear tienen que ser inofensivos, como por ejemplo, el cartón de una caja de mudanzas.

290. **Juguetes para perezosos:** ¿con qué juguete se puede incitar a un perezoso a jugar?

Cuantos más sentidos ponga en funcionamiento un juguete, tanto más estimulante será para el gato. Ante pelotas que tintinean o que crujen, que huelen a cat-nip o que incluso escupen pequeños bocaditos (snackball), apenas hay gato que se resista. Un ratoncito de juguete con aroma a valeriana es igualmente tan irresistible como un túnel que cruje como el papel o el misterioso saco sonajero forrado de papel film crujiente. También hay determinados perezosos para los que una pelota normal resulta aburrida pero que no tardarán en saltar sobre sus patas ante los locos botes de una pelotita zig-zag.

LOS JUGUETES MÁS BONITOS

A todos los gatos les encantan los clásicos como el ratoncito, la bola de plumas y la pelota de goma. Pero también les alegrarán la vida el túnel, el saco con sonido, la almohadilla de cat-nip y la fun-light.



PELOTAS

De caucho, zigzagueantes, de rejilla, blanditas y muchas más. Perfectas para que nos las devuelva, para jugar al fútbol y para salvajes juegos de caza.

RATONES

De piel, resistentes a los mordiscos, de sisal y con sonido (también con sonido original de ratón) despiertan al gato más cansado.



BOLAS DE PLUMAS

Ratón Bungee, borlas con plumas y la bola colgada de una cinta elástica sirven de entrenamiento para saltos y activan la capacidad de reacción.



TÚNEL

El túnel de juguete invita a esconderse y a descubrir, especialmente cuando está forrado de material "crujiente".



JUGUETES OLOROSOS

Almohadillas de menta y ratones de cat-nip excitan el sentido del olfato del gato (garantizado sin efectos secundarios). En cualquier caso, no todos reaccionan a los olores.



FUN LIGHT

Los gatos pueden olvidarse del mundo entero persiguiendo puntos de luz danzantes de fun light y ratones mágicos.



291. **Limpieza:** ¿qué hacer si el gatito no es limpio? ?

- Asegurarse: en los primeros días poner al gatito en la bandeja sanitaria después de cada comida.
- Enseñar: escarba con la mano en la arena para incitar al gato a que te imite.
- Elección del lugar: a veces la vejiga aprieta. Un gatito pequeño con sus cortas patitas debería poder llegar a tiempo a la caja.
- Arena: a veces los gatitos pequeños más sensibles tienen problemas para habituarse a la arena. Prueba con varias clases deferentes.

292. **Mordiscos:** ¿debo dejarlo pasar si durante el juego el gato clava los dientes? ?

¡En ningún caso! Los gatos poseen una inhibición innata del mordisco (→ página 210). Es lo que garantiza que, en las peleas de juego y también cuando el macho muerde a la gata en la nuca durante el apareamiento, no haya heridas. Después, durante la caza, es cuando el gato aprende a superar la inhibición. En cualquier caso, lo fuerte que debe morder durante el juego es algo que el gatito no sabe cuando juega con sus hermanos de camada. Pero estos se lo advierten enseguida con un

INFORMACIÓN

Invitación al juego

Cuando el gato está de humor para jugar anima a la persona de una manera típica para que le siga y galopa delante de ella con el cuerpo ladeado, las patas rígidas y la cola levantada. “Ven a cogerme”, dice el inconfundible mensaje. Si la persona no acepta inmediatamente la invitación, el gato casi siempre repetirá la acción varias veces. Originariamente, este comportamiento pertenece al cortejo de apareamiento, en el que la hembra huye una y otra vez de su pretendiente.

A veces una caja de cartón es perfecta para arrebujarse y para esconderse. Y además, también se puede morderse.



chillido si los agudos dienteitos actúan con demasiada fuerza. Para cuando se trasladan a su nueva familia, la mayoría de los gatos ya han aprendido la lección, pero a veces, en el entusiasmo del juego, se les olvida que la piel humana es algo más vulnerable que el pelaje de sus congéneres. Interrumpe el juego en cuanto el gatito muerda o arañe y hazle saber con gritos de dolor que el ataque ha sido doloroso. Dale un juguete con el que pueda descargar toda la energía que le sobra (por ejemplo, una caña). Evita los juegos de peleas con gatos que no quieren aprender. Morder y arañar también pueden ser señales de advertencia cuando el gato ya no tiene ganas de jugar.

293. **Niños y gatos:** ¿cómo se protege a los niños para que no resulten heridos cuando juegan con el gato? ?

Explica a los niños el comportamiento del gato y las señales de advertencia que el animal utiliza para dejar claro que no quiere seguir jugando. Estas son las normas que los niños deben respetar cuando juegan con gatos:

- No tirarle nunca de la cola, las patas o las orejas y no agarrarle de la cara.
- Evitar gritos y gestos descontrolados.
- No acariciar a contrapelo.
- No cubrir al gato con un almohadón, no envolverlo en una manta ni “disfrazarlo”.
- No correr tras él dando gritos y no lanzarle juguetes.

- Levantar al gato es peligroso para niños pequeños. Hay peligro de heridas tanto para el niño como para el gato.
- Si juegan muy juntos, no poner la cara a la altura de las patas y las uñas del gato. A ser posible, utilizar ropa con manga larga.
- No obligar nunca a jugar al gato mientras duerme o mientras come.

294. **Pedir:** ¿cómo le quito a mi gato la costumbre de pedir? ?

Para pedir hacen falta siempre dos y no es de extrañar que nuestros tigres domésticos se acostumbren a hacerlo si se les da de comer en la mesa o si cada vez que dejan oír su lamento de pobre gato hambriento se les da un bocadito. Algunos gatos tienen tan asumido este comportamiento pedigrüño que la comida se convierte en algo secundario y ellos mismos se sirven de dulces o de bebidas con alcohol, que el paladar del gato no aprecia y que además es perjudicial para la salud (→ página 91). La terapia es sencilla pero exige autocontrol y perseverancia por parte del propietario del animal: la comida se sirve exclusivamente en el comedero, se acabó el aquí un trocito y allá un bocadito y las recompensas en forma de bocaditos ricos se darán solo en casos excepcionales. Tu gato no se mostrará comprensivo y se rebelará. Al menos durante las primeras semanas debería salir de la habitación cuando os sentéis a la mesa. Esto elimina el peligro de que finalmente os rindáis a sus peticiones.

295. **Premiar:** nuestro Dackel hace lo que sea por un bocadito de premio. ¿Se puede también motivar a los gatos con recompensas? ?

El gato es un animal limitadamente educable y poco dispuesto a aprender. Esto es así cuando en su educación se utilizan métodos que a un perro le llevan al objetivo. En el perro la motivación está clara: quiere cumplir todos los

La mejor receta para curar a un ladrón y a un pedigrüño es no ponerle ante la tentación.



deseos de su amo y lo hace todo para merecer elogios y reconocimiento. Un gato se comporta de manera más egoísta y sólo se muestra dispuesto a cooperar si se encuentra de humor o si ve alguna ventaja en la acción. La forma más fácil de llevarle a que coopere es si coincide con sus ganas de movimiento y su instinto de caza. Con los bocaditos de recompensa el efecto deseado desaparece: el gato hambriento tiene la comida como fijación y se olvida de todo lo demás, por el contrario a un gato satisfecho no se le saca de detrás de la estufa ni con el más sabroso de los bocados.

296. **Ratones:** mi Carlo no hace más que traer ratones a casa. ¿Cómo le quito la costumbre? ?

La madre gata lleva a casa ratones y otros roedores que caza, al principio, muertos y después presas vivas. Por ella aprenden las crías lo que hay que hacer con las presas. Aunque el gato considera al ser humano como un gato superior, parece ser que no lo considera capaz de ir de caza por sí mismo. En consecuencia, lo toma él mismo bajo su cuidado y le trae más o menos regularmente alguna presa y lo anuncia de manera bien audible. Quítale la presa dándole a cambio un bocadito y deshazte del “regalo”, a ser posible sin que el gato lo advierta. No son pocos los propietarios de gatos que piensan que el gato perderá la ilusión por cazar si le alimentan abundantemente, pero el impulso de caza del gato es independiente de lo llena que esté su barriga. A fin de cuentas, los gatos bien alimentados tienen mucho éxito en la caza porque están fuertes y en forma y así “alegran” a sus amos más a menudo que otros con un ratoncito.

297. **Robar:** ¿se puede conseguir que un gato deje de robar? ?

No ponerle ante la tentación es el camino más seguro para alejar a un gato del hurto: si se queda solo, todo lo comestible tiene que estar fuera de su alcance. El hambre no tiene apenas importancia, casi siempre es la curiosidad y el olor de la comida lo que invita a lo prohibido, sobre todo cuando el gato sabe que no le observan. Si se le pillan en plena acción, es buena idea darle una ducha con la pistola de agua. En el caso de algunos reincidentes ayuda el truco de la lata: poner un cordel a una lata vacía, poner la lata en el borde de la mesa y esconder debajo un puñado de trocitos de carne. Cuando el gato tira del cordel, la lata cae al suelo con gran estruendo. Esta terapia de choque suele dar resultados positivos. No hay que dejar que el gato vea quién organiza la trampa porque, si no, el animal le hará responsable del susto.

298. **Soledad:** hasta ahora apenas hemos dejado solo a nuestra gatita de ocho meses. ¿Cómo se la acostumbra a la soledad? ?

Cuando un gato está cansado y quiere dormir una siesta, estará agradecido si no se le molesta. Por lo tanto, comienza con el entrenamiento para dejarlo solo después de una sesión de juegos o después de la comida. Al principio no le dejes mucho tiempo solo y vete aumentando el tiempo paulatinamente, si no hay protestas. No encierres a tu gato en una sola habitación y cuida de que tenga acceso a su bandeja sanitaria, a su rascador y al recipiente con agua. Si vas a permanecer largo tiempo fuera de casa, un puñado de comida seca le aliviará el hambre más inmediata. Dale juguetes que solo utilizará cuando se quede solo y resérvale un lugar con vistas en la ventana. Antes de salir asegúrate de que no hay peligro en la vivienda (→ Peligros en casa, página 57).

299. **Vecinos:** ¿qué hacer cuando hay problemas con los vecinos a causa del gato? ?

Para un gato que sale al exterior, las vallas y los muros no suponen ningún obstáculo, incluso considera los terrenos de la vecindad como parte de su territorio. Es lógico que la paz se altere cuando el gato hace sus cosas en el prado del vecino, pesca los peces de su estanque o se revuelca en sus parterres de flores y verduras. La legislación actual autoriza la tenencia de un gato con acceso al exterior y de dos gatos con libre acceso al exterior en zonas rurales (→ página 22). Hay que hacer lo posible por no llegar a poner el asunto en manos del juez, independientemente del veredicto, las relaciones de vecindad quedarán casi siempre rotas durante mucho tiempo. Para evitar que haga cosas que no debe en la vecindad, hay que sorprender al gato en plena acción y, por ejemplo, salpicarle con una pistola de agua. Más adecuado y con más probabilidades de éxito es ofrecer alternativas para esas mismas acciones en el propio jardín: varios escondites y lugares de descanso, un parterre con tierra fresca, puntos de observación especiales y quizá también una bandeja sanitaria para el gato protegida del viento y de la lluvia. Unos aros de metal en los árboles protegen los nidos de pájaros.

300. **Viaje:** nuestra gata se niega con uñas y dientes a entrar en su transportín. ¿Qué le da miedo? ?

Si la gata relaciona su medio de transporte con experiencias desagradables (viajar en coche, veterinario), necesita paciencia y comprensión para superar el miedo. Pon el transportín en uno de los lugares de descanso preferido de la gata, a ser posible en alto, y pon dentro su manta favorita. Deja la rejilla abierta, dentro huele sugerentemente a juguetes con cat-nip y de vez en cuando también a los bocaditos de premio. Acaríciala y felicítala cuando entre por propia decisión. Pasadas unas dos o tres semanas ya tiene que haber aceptado el transportín como parte de sus pertenencias privadas.

Términos técnicos de la A a la Z

► Afilado de uñas

Con el afilado se eliminan partes viejas de las uñas al tiempo que se afilan. Pero también se utiliza para
→ marcar y para
→ imponerse.

► Alergia a los gatos

Reacción alérgica de algunas personas a la saliva que el gato distribuye por la piel al limpiarse. Síntomas: ojos llorosos, rinitis, fatiga respiratoria.

► Apareamiento

La gata se agacha, eleva los cuartos traseros y retira la cola a un lado. El gato la monta por detrás y la sujeta con los dientes por la nuca. El acto en sí dura unos pocos segundos.

► Arqueamiento del lomo

Forma de expresión del lenguaje corporal del gato, en el que se superponen la amenaza de ataque y la disposición a huir.



► Atracción

por las aberturas

Concepto referente al comportamiento que alude a la marcada preferencia que los gatos desarrollan por los huecos, las rendijas y los escondites.

► Baile de desahogo

Cuando tiene éxito en la caza, el gato baila dando grandes saltos alrededor de su presa y eliminando así la tensión y la excitación.

► Bezoare

Cuando se limpia el pelaje, el gato traga muchos pelos que pueden formar bezoares (bolas de pelo) en el estómago. La mayoría de estas bolas se vomitan, lo que al gato le resultará más fácil si mordisquea hierba gatera y plantas verdes.

► Calostro

Primera leche de la gata, especialmente rica en anticuerpos, protege a los gatitos de infecciones en las primeras semanas de vida.

► Cambio de dientes

Entre el tercer y el séptimo mes de vida (a veces también el octavo), las 30 piezas dentales definitivas sustituyen a los 26 dientes de leche de la dentadura del gato.

► Capacidad auditiva

Los gatos reaccionan sobre todo a los tonos altos y captan ruidos ultrasónicos en un rango de hasta 70 000 Hz (el ser humano 20 000 Hz).

► Capacidad de encontrar el hogar

Los gatos se orientan por indicadores visuales e imágenes auditivas formadas por ruidos familiares y significativos.

► Carey

Pelaje de tres colores. Los gatos con este pelaje son casi siempre hembras; los gatos de tres colores son estériles.

► Castración

Retirada por operación quirúrgica de los ovarios (en parte también del útero) en la gata y de los testículos del gato. Los animales castrados son estériles.

► Caza sigilosa

Con excepción del guepardo, todos los felinos se acercan a su presa sigilosamente y escondidos.

► Celos

La gata entra en celo cuando, en su útero, se forman ovarios fecundables. Está intranquila, maulla y ronronea a un tiempo, se revuelca por el suelo y está lista para que la cubran. Si esto no ocurre el celo se repite varias veces en primavera y en otoño.

► Clavícula

Gracias a sus reducidísimas clavículas, el tórax del gato es estrecho, lo que le permite pasar a través de aberturas muy estrechas.

► Comportamiento de cazador

El comportamiento de cazador lo desencadenan ruidos de alta frecuencia (el murmullo, el roce y los sonidos de los ratones) y objetos que se mueven rápidamente.

► **Comportamiento de turbación**

Comportamiento no acorde con la situación y que se muestra por lo general cuando hay que tomar una decisión difícil. Típico de los gatos es lamerse el pelaje cuando, por ejemplo, no saben si huir o atacar a su oponente.

► **Comportamientos de bienestar**

Tipo de comportamiento que sirve para el cuidado del cuerpo y el bienestar.

► **Corpúsculos de Pacini**

Sensores de las almohadillas de las patas que reaccionan a las más leves vibraciones.

► **Dentadura de depredador**

Típico de la dentadura de los depredadores son los largos y curvos colmillos y los premolares con efecto tijera.

► **Determinación del sexo**

Gata: la ranura longitudinal se encuentra inmediatamente bajo la abertura anal. Gato: entre la abertura anal y el orificio sexual redondo, se encuentran los testículos que,

en los gatos pequeños, solo forman un ligero abultamiento.

► **Digitigrados**

Cuando corren, los gatos se apoyan solo sobre las puntas de sus dedos. Las almohadillas sirven para desplazarse silenciosamente.

► **Domesticación**

A través de la selección artificial el hombre ha convertido en útiles a animales salvajes, con excepción del gato, únicamente animales de rebaño o de manada como el perro, la oveja, la cabra, el ganado vacuno, el cerdo y el caballo.

► **Dominancia**

En la → genética: los factores de herencia dominantes predominan sobre los



recesivos (→ Recesividad) ocultando o enmascarando su efecto. En etología: un animal dominante adopta el papel de líder.

► **Embarazo imaginario**

Los cambios hormonales pueden llevar a que una gata que no ha sido cubierta se comporte como si estuviera embarazada después del celo. Las mamas se inflaman y a menudo hay flujo de leche.

► **Enfermedades infecciosas**

La mayoría de las enfermedades infecciosas están ocasionadas por virus. La única protección segura contra las peligrosas enfermedades la ofrecen las vacunas. Se puede vacunar preventivamente contra la rabia, la gripe felina, la panleucopenia, leucemia y PIF.

► **Estándar de raza**

El estándar describe las características ideales de una raza. Lo elabora la asociación de criadores y es la base de la valoración del gato en las exposiciones.

► **Estereotipos**

Comportamientos repetitivos, a menudo rítmicos, sin una finalidad precisa. Los estereotipos surgen especialmente en animales enjaulados y de zoológicos. En los gatos se pueden desencadenar por estrés y falta de atención y conducir a autolesiones y enfermedades.

► **Esterilización**

Intervención quirúrgica para hacer estériles a las gatas e improductivos a los gatos. Como en esta intervención únicamente se ligan las trompas o se ligan los conductos seminíferos continúa el intercambio sexual, al contrario que en la castración.

► **Estímulo clave**

Estímulo clave que pone en marcha determinados comportamientos. El rumor de un ratón por la hierba o entre las hojas secas y sus gritos son estímulos auditivos que desencadenan el impulso cazador del gato. Un estímulo óptico sería el movimiento rápido de huida de pequeños animales.

► **Fase REM**

Fase del sueño reconocible por los rápidos movimientos de los ojos bajo los párpados cerrados. Típico de la fase REM es también la relajación de los músculos. Durante la fase REM, el gato sueña.

► **Fases del sueño**

Durante el sueño se alternan fases REM con fases NO-REM. El sueño NO-REM se divide en estadios de sueño *ligeros y profundos*. Durante el sueño ligero, el gato reacciona a cualquier ruido extraño.

► **Felidae**

Nombre científico de la familia a la que pertenecen los felinos. A los felidae pertenecen los grandes y los pequeños felinos. El guepardo ocupa una posición especial.

► **Flehmen**

Es un reflejo mediante el cual el gato analiza olores con el órgano de → Jacobson. El reflejo flehmen lo desencadenan estímulos olorosos fuertes, en el caso del gato macho, por ejemplo, el olor de la hembra en celo.

► **Gatos de pelo corto**

Los antecesores del gato doméstico son de pelo corto y también hoy en día la mayoría de los gatos tienen el pelaje corto. El pelo corto es dominante en la herencia genética.

► **Gatos de pelo largo**

Los gatos de pelo largo existen desde hace siglos. Es probable que deban su existencia a una variación *espontánea de su información genética* (mutación). Con un manto de 12-15 cm, los gatos persas tienen el pelaje más largo.

► **Gatos de pelo semilargo**

Los gatos de raza, en los que el manto es más corto y el submanto menos denso que en los → gatos de pelo largo. Típico en los maine Coon y en el Bosque de Noruega.

► **Gatos de raza**

Una raza se distingue por determinadas características (pelaje, estructura corporal, forma de ser), que son comunes a todos los animales de la raza y que se transmiten a los descendientes.

► **Genes**

Los genes se encuentran en el núcleo de las células de los cromosomas. Como portadores de los factores hereditarios, son los responsables de las *características del fenotipo*.

► **Genética**

La genética (ciencia de la herencia) estudia cómo la herencia biológica se transmite de una generación a otra.

► **Gestación**

Las crías de gato vienen al mundo tras unos 63 días de gestación; algunas razas de gatos, a los 58-60 días.

► **Grandes felinos**

Al grupo de los grandes felinos pertenecen el león, el leopardo, el tigre, el jaguar y el leopardo de las nieves. A diferencia de los gatos, los grandes felinos pueden rugir, pero solamente ronronear cuando exhalan el aire.

► **Herencia ligada al sexo**

El factor hereditario (→ Gen) de los cromosomas sexuales



se hereda asociado al sexo. Como consecuencia de este proceso hereditario, los gatos de tres colores (carey) son hembras.

► **Imponerse**

El gato en actitud impositiva *demuestra fuerza para intimidar al oponente*, por ejemplo, por medio del → arqueamiento del lomo o el → afilado de uñas.

► **Inhibición de la mordida**

La inhibición de la mordida sirve para que en los juegos de peleas no se llegue a herir al compañero. En la caza, el gato tiene que superar la inhibición innata de la mordida.

► **Jerarquía**

El orden jerárquico de los gatos es menos visible que el de los perros. La posición en la jerarquía se expresa, entre otras cosas, por medio de señales olorosas y visuales (→ Marcarje).

► **Lenguaje de los gatos**

Para comunicarse, los gatos utilizan el lenguaje → gestual, la → mímica y la vocalización, así como señales visuales y olorosas.

► **Lenguaje gestual**

El lenguaje gestual (lenguaje corporal) es una forma importante de expresión del → lenguaje de los gatos.

► **Libro de orígenes (LO)**

Lo lleva la asociación de criadores y reseña todas las crías de una gata de raza. El pedigrí es un extracto del libro de orígenes.

► **Marcaje**

Frotando la cabeza y los flancos, el gato marca animales, personas y objetos con sustancias olorosas. También se transfieren olores con el → afilado de uñas.

► **Membrana nictitante**

Funciona a modo de tercer párpado y se encuentra casi siempre en el ángulo interior del ojo. Entre otras cosas sirve para mantener el globo ocular húmedo. A menudo visible en caso de enfermedad.

► **Memoria local**

Los gatos graban en su memoria los detalles de su entorno (el hogar y el territorio) y registran la más mínima variación.

► **Microchip**

El veterinario implanta el microchip (transponder) bajo la piel del cuello del gato. El número de identificación se lee con un aparato especial. Condición indispensable para el → registro.

► **Mímica**

Las formas de expresión de la cara muestran el estado de ánimo y sirven para comunicarse (→ El lenguaje de los gatos).

► **Mordida en tijera**

La mordida en tijera de los depredadores se forma con el premolar superior y el primer molar inferior. Con ellos el gato desgarrar trozos de carne de sus presas.



► **Odd-eyed**

Heterocromía del iris: gato con ojos de colores diferentes, uno azul y el otro a menudo cobre o anaranjado.

► **Órgano de Jacobson**

También: órgano vomeronasal. Órgano olfativo en la cavidad contigua a las fosas nasales con abertura en el paladar.

► **Origen**

El gato doméstico procede del gato salvaje africano. Como antecesor se cuenta el gato del norte del Sahara y, en Egipto, el gato nubio felis silvestres lybica, que es similar al gato doméstico en aspecto y comportamiento.

► **Pasaporte para animales**

En la UE el pasaporte para animales lleva el distintivo del gato (número del → microchip, hasta el 2012 → tatuaje). El pasaporte sirve también como certificado de vacunación, hay que llevarlo en viajes en la UE y certificar la vacuna contra la rabia en vigor.

► **Pedigrí**

El pedigrí (o pedigree) es un documento oficial, un certificado de orígenes que garantiza la genealogía del gato de raza. Tiene que ser expedido por una asociación de criadores reconocida. En él se asientan la raza, el sexo, el color, los datos de nacimiento y el número de registro así como los datos de su camada y de sus antepasados.

► **Pequeños felinos**

Los pequeños felinos no pueden rugir como los → grandes felinos, pero pueden ronronear al inspirar y al exhalar el aire. Entre otros están, junto a los gatos monteses (con el gato salvaje africano como antecesor del gato doméstico), el lince, el cerval, el ocelote y el puma.

► **Pisoteo de la leche**

Al mamar los gatos fomentan el flujo de la leche con rítmicos movimientos de las patas. Los animales adultos “amasan” con las patas cuando se sienten bien.

► **Points**

Puntos de color intenso en un pelaje de color claro. Típico en siameses y balineses.

► **Preferencia por un pezón**

Los gatitos recién nacidos buscan generalmente su pezón particular, que reconocen por el olor.

Los pezones traseros, los más productivos, los ocupan las crías más fuertes.

► **Recesivo**

Como recesivo se denomina en genética a un alelo (variante alternativa de un mismo gen) que es sofocado por alelos dominantes. En los gatos, por ejemplo, la característica de pelo largo es recesiva.

► **Reconocimiento anal**

El olfateo recíproco de la zona anal pertenece al ritual de saludo del gato. El olor que desprenden las glándulas anales es individual.

► **Reflejo de transporte**

Posición inmóvil del gatito joven cuando es transportado por su madre.

► **Reflejo pupilar**

Adaptación del tamaño de la pupila a la intensidad de la luz: reducida a una ranura cuando hay claridad y dilatada en la penumbra. El tamaño de la pupila también expresa el estado de ánimo del gato.

► **Registro**

La inscripción de un animal en el registro de mascotas (por ejemplo, de la Sociedad Protectora de Animales) eleva las posibilidades de encontrarlo si se pierde.

► **Reloj interior**

Parece evidente que existe un reloj interior (biológico) tanto en plantas como en animales y también en los seres humanos. Dirige los procesos del metabolismo y el comportamiento en un ritmo de aproximadamente 24 horas.

► **Responsabilidad civil**

Los propietarios de animales son responsables de los daños que ocasione su animal. Los gatos están asegurados a través del seguro de responsabilidad civil privado.

► **Ritual de saludo**

Cuando los gatos se encuentran, toman contacto el uno con el otro nariz con nariz. El olor juega el papel principal pero también aportan información importante los bigotes y los pelos sensores. Al contacto con la nariz sigue el → reconocimiento anal.

► **Ronroneo**

El ronroneo de los gatitos indica a la madre que todo está en orden. Los gatos adultos comunican a través del ronroneo que se encuentran bien y también lo utilizan como apaciguamiento. Los gatos enfermos ronronean para decir que están desvalidos y débiles. El ronroneo se origina en la laringe. Como todos los pequeños felinos el gato doméstico puede ronronear al inhalar y al exhalar el aire.

► **Sentido del equilibrio**

El órgano del equilibrio situado en el oído informa al cerebelo, que dirige el movimiento, de variaciones en la posición normal. Los gatos poseen un pronunciado sentido del equilibrio.

► **Tapetum Lucidum**

Capa reflectante de la luz (casi siempre de cristales de guanin) en el fondo del ojo de muchos vertebrados. La reflexión aumenta el rendimiento de la luz y con ello la capacidad de visión en la penumbra. Los ojos del gato brillan cuando les enfoca frontalmente una luz.

► **Tatuaje**

Identificación con un número (combinación de números y letras) en el oído. A partir de 2012, en los viajes al extranjero solo se reconocerá el microchip.

► **Termorregulación**

Mantenimiento de la temperatura del cuerpo. La capacidad de termorregulación no está totalmente desarrollada en las primeras seis semanas de vida de los gatitos.

► **Territorio**

El territorio del gato doméstico se reduce generalmente al entorno que habita, el hogar en primer lugar. En sus salidas de caza, el propietario del territorio controla el terreno y lo marca

con señales de olor y visuales (Marcaje). Los gatos extraños son atacados y expulsados. El tamaño del territorio depende de las características topográficas y de la densidad de gatos. Fuera del territorio se encuentra la zona de exploración, que también utilizan otros gatos.

► Tiempo de incubación

El espacio de tiempo entre la infección y la manifestación de la enfermedad, que oscilará, según la enfermedad, entre unas pocas horas o días (gripe felina) y varios años (leucemia).

► Toxoplasmosis

Enfermedad infecciosa que también puede ser transmitida al ser humano (→ Zoonosis), pero que generalmente no presenta síntomas. Es peligrosa para las embarazadas.

► Ver en color

El ojo del gato puede distinguir colores, pero

apenas puede apreciar el rojo. En el mundo del gato, el movimiento juega un papel mucho más importante, con gran diferencia, que el color.

► Vibrisas

Pelos sensores de la cara del gato entre los que se hallan los bigotes y los pelos sueltos de la barbilla, las mejillas y sobre los ojos. Las vibrisas reaccionan a cualquier estímulo de contacto.

► Visión estereoscópica

Los campos visuales de los gatos se superponen en un sector de 130 grados en el que ven de forma estereoscópica. La visión en tres dimensiones es imprescindible para medir las distancias.

► Zoonosis

Enfermedades transmisibles de los animales a los hombres y viceversa. Por ejemplo, los gatos pueden contagiarnos la salmonelosis, la sarna y la → toxoplasmosis.

Portada: Gato doméstico curioso y atento.

Contraportada: Gato doméstico de caza (arriba); gatitos de seis meses de edad "peleándose" (centro); macho de cuatro meses acechando en el prado (abajo).

Fotógrafos

Arco Images/De Meester: Cubierta;

Artemio View/Elsner: 41;

Cogis/Dufresne: 177 izq.;

Cogis/Gauzarges: dcha. inf.;

Cogis/Hermeline: 32 izq. abajo;

Giel: 9, 164, 198, 222;

Juniors/Born: 33 izq. sup., 49;

Juniors/Kolmikow: 29 izq. inf.;

Juniors/Kuczka: 152 inf.;

Juniors/Schanz: 29 izq. central, 72, 244;

Juniors/Wegler: 29 drcha. central, 106, 151, 122, 153, 169, 239, 229;

Kuhn: 6, 222, 249;

M4GMBH/more4cats: 14 inf.;

Pussy-Versand: 24 drcha., 14 sup., central, 15 sup.;

Schanz: 3, 7, 32 izq. sup., drcha. central, 33 izq. inf., drcha. sup., drcha. central, 15 central, inf., 40, 62, 61 sup., inf., 73, 97 sup., inf., 107, 115, 116 central; 117 central inf.; 152 sup., 124 inf., 124 central, 123, 155 sup., inf., 187, 246, contraportada sup.;

Steimer: 116, sup., inf.;

Wegler: interior portada, 4, 24 izq. sup., izq. central, izq. inf., 25 (todas), 28, 32 izq. central, drcha. sup., drcha. inf., 33 izq. central, 31, 18, 35 sup., inf., 29 izq. sup., drcha. inf., drcha. sup., 65, 44 sup., inf., 91, 82, 79, 117 sup., 121, 138, 144 sup., 124 sup., inf., 125 (todas), 173, 180, 177 drcha., 174, 191, 223 sup., inf., 220, 213, 193, 218 sup., inf., 217, 227, 241, 235, 237 (todas), 242, contraportada central inf.;

Zefaimages: 8;

Zefaimages/Benser: 190.

Soluciones a: Ponga a prueba su conocimiento sobre gatos:

1. Sí: los gatos duermen hasta 16 horas diarias (→ página 49)
2. No: el impulso cazador se satisface también mediante el juego (→ página 210)
3. No: el dulce no es sano y el chocolate es tóxico (→ página 91)
4. No: por lo general se entienden bien enseguida (→ página 11)
5. No: pero necesita mucho entretenimiento (→ página 63)
6. Sí: la vivienda tiene que estar adaptada para el gato (→ página 65)
7. Sí: pero menos evidente que en los perros (→ página 211)
8. Sí: a menudo antes que otros síntomas (→ Informa: página 215)
9. No: también hay auténticos perezosos hasta para jugar (→ página 236)
10. Sí: sí se le induce a colaborar (→ página 233)
11. No: en la oscuridad absoluta los gatos son ciegos (→ página 188).